

13 января 2009 г.

ВНУТРЕННИЙ РЫНОК**Николай Подгузов****ВНЕШНИЙ РЫНОК****Николай Подгузов**

- Стратегия внутреннего рынка

- Стратегия внешнего рынка

ВАЛЮТНЫЙ РЫНОК**Алексей Моисеев****КРЕДИТНЫЕ КОММЕНТАРИИ**

- Стратегия валютного рынка

- Объем продаж АвтоВАЗа снизился в 2008 г. по сравнению с предыдущим годом
- Блокирующий пакет акций БТА Банка может быть продан г-ну Утемуратову

ЭКОНОМИКА**Катя Малофеева**

- Золотовалютные резервы Украины в декабре снизились до USD31.5 млрд
- Золотовалютные резервы Казахстана возросли
- Инфляция потребительских цен в Казахстане в декабре замедлилась до 9.5%; цены производителей снижаются

ВНУТРЕННИЙ РЫНОК**Николай Подгузов +7 495 783 5673****Стратегия внутреннего рынка****Метаморфозы аукционов прямого РЕПО**

Ставки денежного рынка в понедельник находились на уровне 8-9%. При этом состоялись оба аукциона прямого РЕПО Банка России, в ходе которых банки заняли у регулятора около 320 млрд руб. по ставке выше 9.20%. Также обращает на себя внимание большой объем средств, предоставленных на втором аукционе прямого РЕПО (160 млрд руб.). Скорее всего, не все участники рынка оперативно оценили свои потребности в краткосрочной ликвидности в первый полноценный рабочий день нового года. Аукцион необеспеченного кредитования на шесть месяцев не пользовался высоким спросом. При установленном лимите в 350 млрд руб. объем размещения средств составил 64.6 млрд руб. по ставке 13.32%. Возможно, крупнейшие банки (критериям для получения долгосрочных кредитов Банка России удовлетворяет только 28 банков) не испытывают существенных проблем с ликвидностью в начале года. Возможно, более показательным будет сегодняшний аукцион по предоставлению беззалоговых кредитов на пять недель, участие в котором может принимать более широкий круг банков.

На рынке облигаций затишье

Существенной инвестиционной активности на рублевом рынке облигаций в первые дни нового года не наблюдается. Торговые обороты остаются низкими. При этом участники рынка выставляют котировки на покупку долговых инструментов довольно охотно, но приобретать облигации большинство из них готово только по весьма низким ценам.

*Николай Подгузов**Телефон: 783 5673***ВНЕШНИЙ РЫНОК****Николай Подгузов +7 495 783 5673****Стратегия внешнего рынка****Б. Бернанке выступит в Лондоне**

В отсутствие публикаций экономических данных в понедельник участники рынка были поглощены пессимистичными прогнозами в отношении корпоративных отчетностей за четвертый квартал 2008 г. Мировые фондовые индексы снизились: американский S&P 500 – на 2.26%, европейский DJ Euro Stoxx 50 – на 1.4%. Сегодня влияние на настроения инвесторов может оказать выступление главы ФРС США Б. Бернанке в Лондонской школе экономики по вопросам экономического кризиса. В своем докладе он может указать новые рычаги, с помощью которых ФРС будет пытаться оздоровить экономику США.

Доходности КО США падают

В ожидании усиления рецессии эффект «бегства в качество» в ближайшее время может проявиться с новой силой. Доходности десятилетних КО США вчера снизились на 7 б. п., что привело к уменьшению угла наклона кривой доходности американских казначейских обязательств. Спрэд между десяти- и двухлетними инструментами сократился до 156 б. п., что на 8 б. п. ниже уровня закрытия в пятницу.

ЕЦБ снизит ставку

В преддверии снижения ставки ЕЦБ (рыночные ожидания указывают на ее понижение на 50 б. п., решение будет принято в четверг) повышательная динамика доллара США относительно евро продолжилась – сегодня утром пара доллар-евро достигла отметки 1.33.

Россия: динамика позитивная, активность низкая

Несмотря на вполне ожидаемую низкую торговую активность первой рабочей недели, на рынке российских еврооблигаций сохраняется позитивная динамика. Были отмечены интересы на покупку в корпоративных выпусках Транснефть 18, Распадская 12, в банковских еврооблигациях УРСА Банк 10 и УРСА Банк 11. Спрэды большинства корпоративных выпусков к базовым активам за день сузились в среднем на 50 б. п. Котируются суверенных бумаг Россия 30 практически не изменились, закрылись на отметке 90.75 (доходность 9.2%).

Страна	EMBI+	Изменение, %			EMBI+спрэд	Изменение за день, б.п.
		1-День	1-Неделя	С начала года по сегодняшний день		
EMBI+ Global	394.6	-0.32	0.79	3.11	666.0	14.0
Аргентина	50.1	0.040	5.16	2.58	1 647.0	8.00
Бразилия	652.3	-1.13	-2.88	-18.8	445.0	22.0
Мексика	383.7	-0.36	-0.98	-3.78	368.0	13.0
Россия	413.9	0.12	3.21	13.3	672.0	7.00
RUBI CORP	144.4	4.57	4.44	6.41	1 521.0	-21.0
ЮАР	154.0	0.44	5.34	8.23	448.0	-1.00
Турция	280.0	-0.30	0.69	1.93	517.0	15.0
Украина	113.3	1.10	4.86	5.51	2 692.0	-27.0

Источник: Bloomberg

Олеся Черданцева
Телефон: 783 5693

ВАЛЮТНЫЙ РЫНОК

Алексей Моисеев +7 495 258 7946

Стратегия валютного рынка

Давление на рубль вновь усилилось. Банк России продал USD8 млрд. Что делать?

Основные события на российском внутреннем рынке в понедельник вновь разворачивались в секции валютных торгов. Несмотря на то, что Банк России уже второй раз допустил расширение коридора колебаний курса рубля к бивалютной корзине в текущем году, спрос на иностранную валюту не ослабевал. Оборот торгов в секции рубль-доллар с расчетами завтра по итогам дня превысил USD10 млрд, а Банк России, по оценкам дилеров, был вынужден продать рекордный объем валюты – около USD8 млрд. Скорее всего, столь большие объемы продаж обусловлены сформировавшимся за период новогодних праздников отложенным спросом, и в последующие дни спрос будет не таким высоким. Тем не менее, в отсутствие ориентира относительно дальнейшего ослабления рубля регулятором спекулятивное давление на российскую валюту, очевидно, сохранится. На наш взгляд, в настоящее время основное давление на рубль формируется именно под влиянием спекулятивных ожиданий, а не фундаментальных факторов. Нивелировать спекулятивный фактор, по нашему мнению, можно было бы двумя способами:

- **Либерализовать курс национальной валюты.** В этом случае после краткосрочного периода значительного ослабления (например, до 40-45 руб. за доллар США) курс будет определяться на основании фундаментальных факторов, и, скорее всего, можно будет ожидать быстрого укрепления рубля к доллару до уровня 32-34 руб. уже к концу февраля;
- **Допустить одномоментное существенное ослабление рубля** (например, до 35-37 руб.) **и остановиться.** При этом предполагается, что свои действия Банк России сопроводит соответствующими комментариями. На наш взгляд, при таком варианте развития ситуации у спекулятивно настроенных участников рынка появится существенный стимул зафиксировать прибыль и (при стабилизации цен на нефть на текущих уровнях) не осуществлять дальнейших агрессивных попыток продавливания курса. При этом Банку России, скорее всего, придется потратить определенный объем резервов (USD50-70 млрд) для обеспечения стабильности курса.

Еще раз отметим, что текущий подход Банка России создает наиболее вольготные условия для спекулятивно настроенных инвесторов, имеющих возможность получать гарантированную прибыль на валютном рынке.

Алексей Моисеев
Телефон: 258 7946
Николай Подгузов
Телефон: 783 5673

КРЕДИТНЫЕ КОММЕНТАРИИ

Объем продаж АвтоВАЗа снизился в 2008 г. по сравнению с предыдущим годом

АвтоВАЗ сообщил 12 декабря, что в 2008 г. объем продаж автомобилей на российском рынке составил 622 тыс. штук, что на 6% меньше, чем годом ранее. Экспортные продажи составили 106 тыс. автомобилей, что в целом соответствует показателю 2007 г. По данным АСМ-Холдинга, АвтоВАЗом за 11 месяцев 2008 г. было отгружено 682 тыс. машин, следовательно, либо продажи в декабре были очень низкими, либо у дилеров образовались значительные запасы непроданных автомобилей. Газета «Ведомости» сегодня сообщает, что продажи в декабре составили всего 37 тыс. автомобилей, что объясняет решение АвтоВАЗа приостановить производство до конца января.

Тем не менее, мы ожидаем, что в 2009 г. компания увеличит свою долю рынка благодаря девальвации рубля, снижению доступности кредитов (что имеет важное значение при продажах более дорогих автомобилей иностранного производства), а также мерам правительства по поддержке производства и реализации отечественных автомашин. Однако пока неясно, насколько сократится общий объем рынка легковых автомобилей в текущем году, и, несмотря на рост рыночной доли, продажи АвтоВАЗа по итогам 2009 г. могут снизиться.

Андрей Марков
Телефон: 725 5229

Блокирующий пакет акций БТА Банка может быть продан г-ну Утемуратову

Информационное агентство КазТАГ сообщило 12 декабря со ссылкой на неназванные источники в банковских кругах, что Б. Утемуратов может купить 26% акций БТА Банка. Г-н Утемуратов возглавлял администрацию Президента Казахстана Н. Назарбаева до конца 2008 г. и ранее был владельцем контрольного пакета акций АТФБанка, проданного Unicredit Group в 2007 г. за сумму свыше USD2 млрд. По данным агентства, соглашение было достигнуто в конце прошлого года, и г-н Утемуратов, скорее всего, вскоре будет назначен председателем совета директоров БТА Банка. Принимая во внимание запланированное размещение блокирующего пакета акций банка в пользу Фонда национального благосостояния «Самрук-Казына», если г-н Утемуратов также купит пакет акций, то вместе с государственным фондом он получит контроль над БТА Банком.

Председатель правления БТА Банка Р. Солодченко заявил, что банк не ведет переговоров о продаже пакета акций, но отметил, что не является акционером; поэтому, по нашему мнению, он может быть не в курсе переговоров, происходящих на уровне акционеров.

Мы считаем, что в случае заключения сделки это событие будет позитивным для БТА Банка. Г-н Утемуратов мог бы способствовать улучшению отношений банка с государственными органами; кроме того, после изменения структуры акционеров может произойти перераспределение депозитов контролируемых государством компаний в казахстанских банках в пользу БТА Банка, что улучшит его ликвидность (которая в настоящее время, на наш взгляд, является достаточно слабой).

Андрей Марков
Телефон: 725 5229

ЭКОНОМИКА

Катя Малофеева +7 495 258 7703

Золотовалютные резервы Украины в декабре снизились до USD31.5 млрд

По данным Национального банка Украины (НБУ), золотовалютные резервы в декабре сократились на USD1.2 млрд до USD31.5 млрд против USD32.7 млрд на конец ноября. Чистый объем валютных интервенций регулятора в декабре составил USD2.8 млрд. По нашему мнению, это снижение резервов было отчасти компенсировано за счет укрепления евро в декабре (по информации НБУ, значительная доля резервов номинирована в этой валюте).

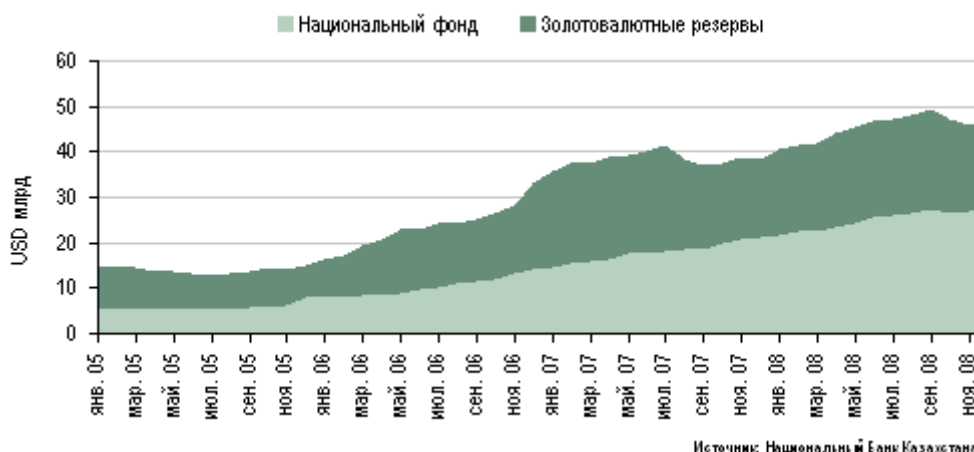
Текущий уровень валовых валютных резервов Украины, по всей видимости, соответствует требованиям МВФ, согласно которым минимальный объем чистых валютных резервов – активов, доступных для интервенций – на конец декабря 2008 г. не должен быть ниже USD26.7 млрд, а на конец марта 2009 г. – ниже USD21.8 млрд. Ожидается, что следующий транш резервного кредита МВФ в размере USD2 млрд будет получен в середине февраля. Таким образом, мы считаем, что НБУ все еще располагает ресурсами, чтобы сгладить возможные резкие колебания курса гривны в краткосрочном периоде (как это было во второй половине декабря).

Анастасия Головач
Телефон: +38 (044) 492 7382

Золотовалютные резервы Казахстана возросли

Как сообщает Национальный Банк Казахстана (НБК), золотовалютные резервы страны в декабре выросли на USD291 млн до USD19.4 млрд, а по итогам 2008 г. – на USD2.0 млрд, что связано с увеличением поступлений от экспорта нефти. Продажа иностранной валюты на внутреннем рынке, обслуживание государственного долга и сокращение остатков средств на валютных корреспондентских счетах коммерческих банков в НБК были компенсированы реконвертацией активов Национального фонда в валютные активы НБК и поступлениями валюты на счета правительства в центральном банке. В результате валютные запасы в декабре увеличились на USD180.4 млн до USD17.4 млрд. Активы в золоте в декабре возросли на USD119 млн до USD2.0 млрд в результате повышения цены на золото на мировых рынках на 7.8%. Объем Национального фонда вырос на USD534 млн в декабре и на USD6.3 млрд по итогам 2008 г., достигнув USD27.3 млрд. Международные резервы страны в целом (включая средства Национального фонда) увеличились на USD825 млн в декабре и на USD8.3 млрд по результатам 2008 г. до USD46.7 млрд.

Золотовалютные резервы Казахстана



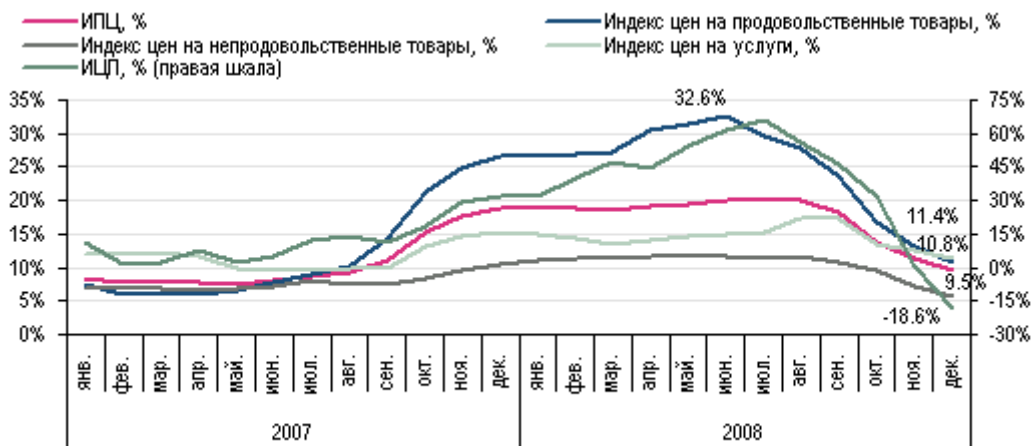
Олеся Черданцева
Телефон: 783 5693

Инфляция потребительских цен в Казахстане в декабре замедлилась до 9.5%; цены производителей снижаются

По данным Агентства Республики Казахстан по статистике, потребительские цены в декабре прошлого года выросли всего на 0.2% в месячном сопоставлении (это самый низкий рост с сентября 2006 г.), в результате годовая инфляция в декабре составила 9.5% против 11.3% в ноябре и 18.8% в декабре 2007 г. Значительное замедление инфляции связано с падением цен на нефть во второй половине года и снижением экономической активности. Рост цен на непродовольственные товары в декабре замедлился до 5.7% в годовом исчислении (по сравнению с 10.5% в декабре 2007 г.). Ранее основным фактором роста потребительских цен была инфляция цен на продовольственные товары, однако в декабре эта тенденция изменилась – цены на продукты питания выросли всего на 10.8% к предыдущему году против 26.6% в декабре 2007 г. Цены на услуги в декабре повысились на 11.4% в годовом выражении против 15.4% в декабре 2007 г.

В то же время, второй месяц подряд зарегистрировано снижение цен производителей – на 15.5% в декабре в месячном сопоставлении (-18.6% в ноябре 2008 г.), что обусловило дефляцию на 18.6% к предыдущему году. В 2008 г. цены на нефть упали более чем на 50%, и снижение ИЦП было обусловлено сокращением цен в добывающей промышленности – на 33% в годовом сопоставлении в декабре 2008 г. против роста на 49.5% в декабре 2007 г. В обрабатывающей промышленности рост цен в декабре составил 6.5% к предыдущему году (по сравнению с 10.9% в декабре 2007 г.), а в производстве и распределении электроэнергии, газа и воды цены увеличились на 16.7% в годовом исчислении (13.5% в декабре 2007 г.).

Динамика потребительских цен в Казахстане в годовом сопоставлении



Источник: Агентство Республики Казахстан по статистике

Олеся Черданцева
Телефон: 783 5693

Ликвидность

Индикатор	Текущее значение показателя	Предыдущее значение показателя	Изменение
Индикаторы ликвидности			
Остатки средств на кор. счетах кредитных организаций в ЦБ РФ (по РФ), млрд руб.	660.9	789.4	-128.5 ↓
Остатки средств на кор. счетах кредит. орг. в ЦБ РФ (Московский регион), млрд руб.	450.7	574.3	-123.6 ↓
Остатки денежных средств кредит. орг. на депозитных счетах в ЦБ РФ, млрд руб.	292.9	211.6	81.3 ↑
Сальдо операций ЦБ РФ с банковским сектором, млрд руб.	-683.3	-662.6	-20.7 ↓
Золотовалютные резервы Российской Федерации, USD млрд	438.2	450.8	-12.6 ↓
Денежная масса, млрд руб.	4 283.1	4 225.8	57.3 ↑
Денежный рынок			
Ставки по кредиту "overnight" (% годовых) *	7.0/9.0	4.0/6.0	н/д --
EURBOR - 6 месяцев	2.72	2.77	-0.053 ↓
LIBOR - 6 month	1.51	1.60	-0.094 ↓
MosPrimeRate - 1 месяц - % годовых	19.8	19.7	0.080 ↑
MosPrimeRate - 2 месяца - % годовых	20.7	20.7	0.00 --
MosPrimeRate - 3 месяца - % годовых	21.7	21.7	0.00 --
MosPrimeRate - 6 месяцев - % годовых	22.7	22.7	0.00 --
РЕПО			
Аукционное доразмещение ОБР - средневзвешенная ставка (% годовых)***	8.98	8.98	0.00 --
Прямое РЕПО сроком на 1 день - средневзвешенная ставка (% годовых)**	9.40	9.34	0.058 ↑
Прямое РЕПО сроком на 1 день - объем сделок, млрд руб.**	321.1	320.6	0.50 ↑
FOREX			
EUR/USD	1.3360	1.3473	-0.011 ↓
Официальный курс EUR/RUB (ЦБ РФ)	41.5282	41.1311	0.40 ↑
Официальный курс USD/RUB (ЦБ РФ)	30.9981	30.5331	0.46 ↑
Объем торгов на валютном рынке (ММВБ) – расчеты с поставкой «сегодня» - в млн. долларов США	2,276.0600	0.0000	2 276.1 ↑
Объем торгов на валютном рынке (ММВБ) – расчеты с поставкой «завтра» - в млн. долларов США	10,260.4330	2,887.9790	7 372.5 ↑
Беспоставочный форвардный контракт RUB/USD, % ставка (180 дней)*	27.29 / 28.58	28.36 / 28.36	н/д --
Долговой рынок - (ММВБ)			
Объем торгов корпоративными и муниципальными облигациями (включая РПС), млрд руб.*	3.70	4.30	-0.60 ↓
Объем биржевых торгов (суверенные рублевые заимствования), млрд руб.*	0.22	0.15	0.072 ↑

* Данные за последний торговый день.

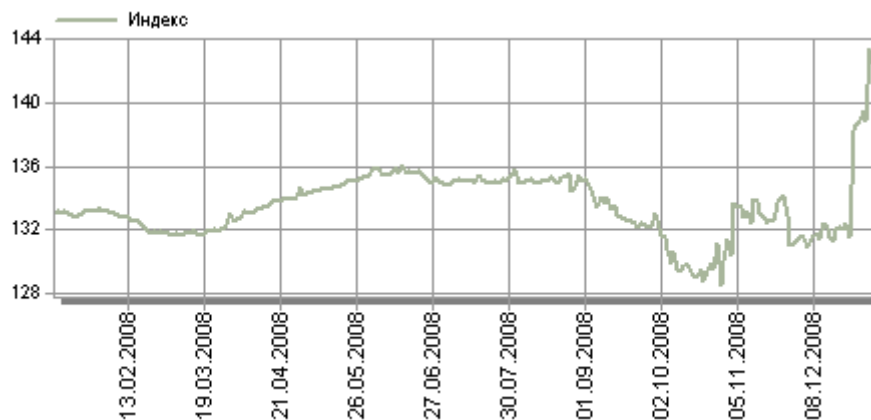
** По итогам аукциона за 12.01.2009.

***По итогам аукциона за 25.12.2008.

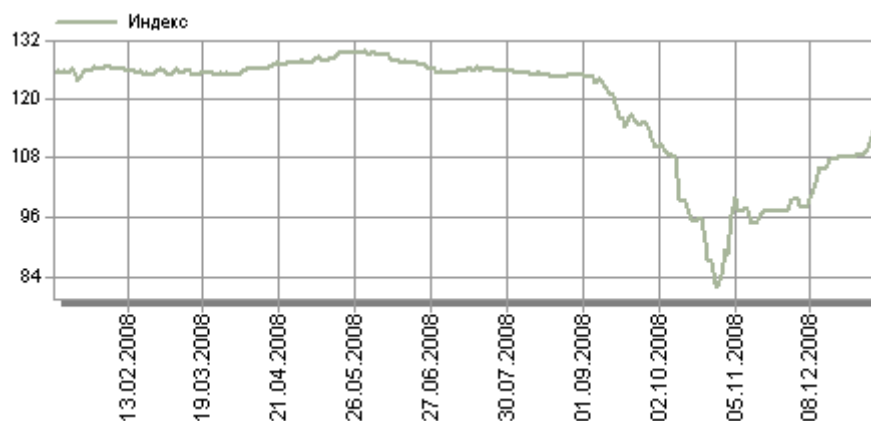
Сырьевые товары

Показатель	Ед.изм.	Цена	Изменение %	Изм.за неделю, %	Изм.за месяц, %	Изм.за три месяца, %	С начала года по сегодняшний день, %
Нефть							
BRENT	USD/брл	42.1	-4.36	-14.6	-8.70	-46.0	0.90
URALS	USD/брл	41.8	-2.70	28.8	-11.0	-43.1	-1.00
Металлы							
Золото	USD/унц.	822.3	-3.36	-4.15	-0.100	-1.70	-6.10
Никель	USD/т	10 725.0	-11.9	-16.5	0.70	-11.9	-8.30
Сталь (горячий прокат)	USD/т	420.0	-11.6	-11.6	-11.6	-40.9	-11.6
Серебро	USD/унц.	10.7	-4.72	-4.64	4.40	-0.30	-4.70
Алюминий	USD/т	1 479.3	-3.65	-2.42	1.30	-31.5	-1.90

Индекс рублевых корпоративных и муниципальных облигаций РК



Индекс корпоративных еврооблигаций РК



Доходность рублевых облигаций

Долговой инструмент	Цена % от номинала	Изм. за день п.п.	Доходность %	Изм. за день б.п.	Номинальный спред б.п.	Z спред б.п.	Дата оферты	Дюрация лет	Дата погашения	Ставка купона %	Объем выпуска млн.руб.	Объем торгов млн.руб.	Кредитный рейтинг (S&P/Moody's/ Fitch)
Государственные													
ОФЗ 25057	97.64	-0.12	10.23	13.75				0.98	20.01.10	7.40	40 817	--	BBB/Baa1/BBB+
ОФЗ 25059	89.12	-1.59	12.84	105.06				1.88	19.01.11	6.10	41 000	--	BBB/Baa1/BBB+
ОФЗ 25060	99.10	-0.45	9.24	168.74				0.29	29.04.09	5.80	41 000	53.30	BBB/Baa1/BBB+
ОФЗ 25061	94.90	0.00	10.38	0.92				1.25	05.05.10	5.80	42 513	--	BBB/Baa1/BBB+
ОФЗ 25062	99.05	0.00	6.39	0.05				2.15	04.05.11	5.80	27 092	--	BBB/Baa1/BBB+
ОФЗ 25063	92.78	0.00	9.45	0.29				2.57	09.11.11	6.20	10 426	--	BBB/Baa1/BBB+
ОФЗ 26178	90.56	0.00	14.50	4.07				0.86	20.11.09	2.00	5	--	BBB/Baa1/BBB+
ОФЗ 26198	85.00	0.00	11.02	0.28				3.45	02.11.12	6.00	42 117	--	BBB/Baa1/BBB+
ОФЗ 26199	86.00	0.00	11.44	0.41				3.09	11.07.12	6.10	40 291	--	BBB/Baa1/BBB+
ОФЗ 26200	93.00	1.20	8.20	-35.47				3.90	17.07.13	6.10	28 784	0.09	BBB/Baa1/BBB+
ОФЗ 26201	96.10	0.00	7.75	0.05				4.05	16.10.13	6.55	13 866	--	BBB/Baa2/BBB+
ОФЗ 27026	100.00	0.00	6.12	0.25				0.16	11.03.09	6.00	16 000	2.07	BBB/Baa1/BBB+
ОФЗ 46002	95.89	0.00	10.18	0.07				2.46	08.08.12	9.00	62 000	--	BBB/Baa1/BBB+
ОФЗ 46003	98.05	-1.44	12.52	169.55				0.92	14.07.10	10.00	37 298	--	BBB/Baa1/BBB+
ОФЗ 46005	43.85	0.00	9.28	0.28				9.28	09.01.19	--	27 477	--	BBB/Baa1/BBB+
ОФЗ 46010	93.05	0.00	7.74	0.18				12.40	17.05.28	0.00	30 000	--	BBB/Baa1/BBB+
ОФЗ 46011	98.25	0.00	6.75	0.17				11.22	20.08.25	0.00	30 000	--	BBB/Baa1/BBB+
ОФЗ 46012	70.01	0.00	7.41	0.12				13.45	05.09.29	0.89	40 000	--	BBB/Baa1/BBB+
ОФЗ 46014	93.00	0.00	9.65	-0.03				3.72	29.08.18	9.00	58 290	--	BBB/Baa1/BBB+
ОФЗ 46017	92.10	0.00	8.73	-0.01				5.41	03.08.16	8.00	80 000	--	BBB/Baa1/BBB+
ОФЗ 46018	93.07	0.00	8.54	-0.03				7.62	24.11.21	8.50	128 975	--	BBB/Baa1/BBB+
ОФЗ 46019	64.99	0.00	7.29	0.28				7.36	20.03.19	0.00	26 000	--	BBB/Baa1/BBB+
ОФЗ 46020	81.86	0.00	8.85	0.02				10.79	06.02.36	6.90	117 213	--	BBB/Baa1/BBB+
ОФЗ 46021	73.27	0.00	11.16	0.02				6.27	08.08.18	7.50	89 137	0.00	BBB/Baa1/BBB+
ОФЗ 46022	95.94	0.00	6.88	-0.03				8.84	19.07.23	7.50	28 223	--	BBB/Baa1/BBB+
ОФЗ 48001	99.60	0.00	10.57	-0.02				5.56	31.10.18	10.50	24 099	--	BBB/Baa1/BBB+
Банки													
АБН АМРО 10	92.76	0.00	12.79	1.52	246	238		1.15	29.03.10	6.00	2 500	--	AA-/Aa1/AA
АвтотазБ-1	84.15	0.00	65.88	33.82	5 720	5,616	10.07.09	0.46	02.04.10	13.70	800	--	--/Caa1/--
АК БАРС-2	99.61	-0.30	23.91	1 275.17	1 653	1,628		0.03	22.01.09	8.00	1 500	0.15	--/Ba2/BB
АК БАРС-3	98.50	0.00	14.89	0.23	453	444	04.05.10	1.20	25.10.11	13.10	3 000	--	--/Ba2/BB
АК БАРС-4	98.50	0.00	14.80	0.32	445	436	26.04.10	1.18	15.10.13	13.00	5 000	--	--/Ba2/BB
Акибанк-1	95.00	0.00	36.74	22.47	2 861	2,740		0.28	23.04.09	14.00	600	--	--/B3/--
АльянсФин-1	99.92	0.00	9.00	-0.03	-146	-154	28.06.10	1.38	20.06.12	8.76	3 000	--	--/--/--
БалтИнвБ-1	80.00	0.00	146.22	175.02	13 807	13,685	04.05.09	0.28	26.04.11	13.50	1 000	--	--/B3/--
Банк Москвы 09	53.29	0.00	124.93	49.67	11 512	11,476		0.84	25.11.09	7.25	5 000	--	--/Baa1/BBB
Банк Москвы-1	97.10	0.00	15.48	3.22	661	565	07.08.09	0.52	29.07.11	9.25	10 000	--	--/Baa1/BBB
Банк Москвы-2	100.46	0.00	1.09	-25.90	-642	-722	13.02.09	0.07	01.02.13	7.85	10 000	--	--/Baa1/BBB
Банк Союз-2	100.95	0.00	23.79	19.45	1 580	1,459	09.04.09	0.23	05.10.09	8.37	2 000	--	B-/B2/--
Банк Союз-3	100.00	0.00	10.24	-0.27	208	87	30.04.09	0.29	02.05.11	10.10	2 000	--	B-/B2/--
Банк Союз-4	106.15	0.00	--	--	--	--		--	23.02.11	9.70	3 000	--	B-/B2/--
БПФ-1	97.00	1.10	59.08	-1 969.08	5 153	5,062		0.08	12.02.09	11.50	500	0.01	--/--/--
БФРР	100.25	0.00	10.00	-0.27	52	-6		0.73	11.10.09	10.00	575	--	--/Ba1/--
Возрождение-1	77.71	0.00	37.05	7.30	2 677	2,669		1.06	03.03.10	8.95	3 000	--	BB-/Ba3/--
ВТБ 08	99.90	-0.10	12.39	3.30	105	155		3.18	28.11.12	12.00	30 000	--	BBB/Baa1/BBB+
ВТБ 09	88.75	0.00	74.00	93.07	6 598	6,474		0.24	13.04.09	7.00	10 000	--	BBB/Baa1/BBB+
ВТБ 24-1	99.00	0.00	11.47	0.65	204	143	13.10.09	0.71	05.10.11	9.75	6 000	--	BBB/Baa1/BBB+
ВТБ 24-2	100.25	0.00	4.48	-10.54	-306	-393	16.02.09	0.08	05.02.13	7.70	10 000	--	BBB/Baa1/BBB+
ВТБ 24-3	97.96	0.46	14.15	-132.61	568	456	09.06.09	0.39	29.05.13	8.18	6 000	0.57	BBB/Baa1/BBB+
ВТБ-4	99.80	-0.12	10.04	71.55	220	102		0.18	19.03.09	8.80	5 000	2.73	BBB/Baa1/BBB+
ВТБ-5	98.90	0.22	13.31	-85.92	520	398	27.04.09	0.27	17.10.13	8.60	15 000	1.55	BBB/Baa1/BBB+
ВТБ-6	97.55	0.00	14.43	2.99	567	466	17.07.09	0.49	06.07.16	8.60	10 000	--	BBB/Baa1/BBB+
ГазпромБ 10	75.11	0.00	39.92	8.88	2 965	2,957		1.04	22.02.10	7.25	10 000	--	BBB-/Baa1/--
ГазпромБ-1	86.02	-12.24	15.91	771.61	518	513		1.86	27.01.11	7.10	5 000	0.04	BBB-/Baa1/--
ГазпромБ-4	99.80	0.00	12.84	-0.05	307	269	23.11.09	0.82	15.11.12	12.25	20 000	--	BBB-/Baa1/--
ГазпромБ-5	100.00	0.00	12.58	-0.13	275	241	30.11.09	0.84	22.11.12	12.25	20 000	--	BBB-/Baa1/--
Глобэкс-1	95.50	-0.75	43.68	683.67	3 588	3,472	16.03.09	0.17	15.03.10	10.00	2 000	--	--/--/--
Глобэкс-Фин-1	100.00	0.00	15.29	-0.29	715	595	27.04.09	0.28	26.04.11	15.00	4 000	--	--/--/--
ДельтаКредит-1	77.00	0.00	44.55	12.74	3 465	3,436		0.86	01.12.09	7.09	1 500	--	Withdrawn/Baa1/--
ЕБРР 10	71.63	0.00	27.18	2.88	1 644	1,642		1.86	20.12.10	6.50	2 000	--	AAA/Aaa/AAA
ЕБРР 12	57.88	0.00	28.16	2.01	1 700	1,708		2.60	14.02.12	6.00	2 000	--	AAA/Aaa/AAA
Запсибкомбанк-1	100.00	0.00	12.30	0.01	309	233	14.09.09	0.64	15.09.11	12.00	1 500	--	B/--/--
Зенит-2	99.50	-0.40	14.03	455.08	645	548		0.10	16.02.09	8.39	2 000	5.72	--/Ba3/B+
Зенит-3	96.74	-1.26	21.43	462.33	1 313	1,196	15.05.09	0.33	09.11.11	9.90	3 000	9.87	--/Ba3/B+
Зенит-4	98.00	-0.85	22.76	448.50	1 478	1,357	08.04.09	0.23	06.04.10	12.50	3 000	0.98	--/Ba3/B+
Зенит-5	95.17	0.00	16.54	1.69	660	634	10.12.09	0.88	04.06.13	10.00	5 000	--	--/Ba3/B+
КБРенКап-1	49.51	0.00	119.83	32.44	10 960	10,950		0.98	02.03.10	14.50	2 000	0.01	B-/B1/B-
КБРенКап-2	85.58	0.68	103.68	-501.15	9 562	9,441	21.04.09	0.25	04.04.12	11.66	3 000	--	B-/B1/B-
КБРенКап-3	74.91	4.97	123.67	-3 738.02	11 510	11,402	23.06.09	0.42	06.06.12	13.75	4 000	0.02	B-/B1/B-
Кедр-2	86.25	1.25	41.35	-304.17	3 210	3,137		0.65	15.09.09	12.30	1 000	--	--/B2/--
Кедр-3	99.72	0.00	14.03	0.41	521	422	04.08.09	0.51	22.07.11	12.80	1 500	--	--/B2/--
КИТ-2	97.99	0.00	24.71	18.78	1 685	1,567	27.03.09	0.18	23.03.10	12.00	2 000	--	Withdrawn/Caa2/--
КМБ-Банк-2	96.25	0.00	20.71	1.36	1 085	1,053	05.12.09	0.85	30.11.11	15.00	3 400	--	--/Ba3/--
КрайинвБ-1	100.00	0.00	12.63	0.06	372	278	18.08.09	0.54	05.08.11	12.30	600	--	B/--/--
Кредит Европа-1	99.50	0.00	10.77	0.23	53	46		0.99	03.02.10	10.00	3 500	--	--/Ba1/--
МастерБ-3	97.50	0.00	21.67	4.77	1 320	1,207	12.06.09	0.39	30.11.11	13.75	1 200	--	--/--/B
МБРР-2	96.75	-1.25	30.13	750.79	2 217	2,097	06.04.09	0.22	28.03.13	11.50	3 000	1.65	--/B1/B+
МБРР-3	96.38	0.00	25.34	15.04	1 718	1,597	30.04.09	0.28	23.04.13	10.00	3 000	--	--/B1/B+
МДМ-Банк-3	100.15	0.00	11.41	-0.66	346	225	02.04.09	0.22	01.10.09	12.00	6 000	--	BB/Baa1/BB
МежПромБ-1	99.98	0.00	13.84	1.63	641	582	29.01.09	0.05	03.01.18	12.65	3 000	--	BB-/B1/B-
МЗ Банк-1	98.02	0.00	14.66	0.76	490	451		0.82	17.11.09	11.65	800	--	--/--/--
МИА-3	100.00	0.00	8.15	-0.28	48	-59	09.03.09	0.12	24.02.12	7.95	1 500	--	--/Ba2/--
МИА-4	95.00	-3.74	17.36	612.50	790	731	22.10.09	0.72	01.10.15	9.00	2 000	0.48	--/Ba2/--
МИА-5	105.00	0.00	0.77	-4.74	-806	-904	30.07.09	0.51	17.07.14	10.30	2 000	--	--/Ba2/--
МКБ-2	92.00	3.97	37.89	-1 587.64	2 941	2,829		0.39	04.06.09	11.50	1 000	0.00	--/B1/B
МКБ-4	96.00	2.00	39.67	-1 631.34	3 184	3,067	24.03.09	0.18	15.03.11	11.50	2 000	--	--/B1/B
Мой Банк-2	100.00	0.00	15.55	-0.08	488	482		1.74	21.12.10	15.00	1 000	--	

Долговой инструмент	Цена	Изм. за день	Доходность	Изм. за день	Номинальный спред	Z спред	Дата оферты	Дюрация	Дата погашения	Ставка купона	Объем выпуска	Объем торгов	Кредитный рейтинг (S&P/Moody's/Fitch)
Номос-8	99.12	0.04	18.91	-12.48	1 130	1,031	24.02.09	0.10	16.02.11	9.33	3 000	--	--/Ba3/B+
Номос-9	97.98	0.00	15.24	3.03	664	557	24.06.09	0.43	14.06.13	9.75	5 000	1.82	--/Ba3/B+
НС-Финанс-1	102.00	0.00	7.07	-4.16	-131	-246	26.05.09	0.36	25.05.11	12.75	2 000	--	--/B3/--
НФК-3	89.90	4.60	61.73	-3 010.26	5 356	5,235	06.05.09	0.29	03.05.11	13.00	2 000	--	B-/B2/--
Первобанк-1	95.04	0.00	26.41	7.63	1 775	1,671	06.07.09	0.46	29.06.11	12.75	1 500	--	--/B3/--
Петрокоммерц-2	93.75	0.98	20.34	-195.98	1 120	1,040		0.61	31.08.09	8.50	3 000	--	B+/Ba3/--
Петрокоммерц-4	95.00	-1.22	22.77	328.85	1 405	1,304	08.07.09	0.47	06.07.11	9.99	3 000	--	B+/Ba3/--
ПРББ-5	92.75	2.52	39.99	-1 304.20	3 181	3,060		0.29	29.04.09	8.69	1 000	--	--/B2/--
Промсвб-5	97.48	0.00	16.12	6.08	776	660	26.05.09	0.35	17.05.12	7.99	4 500	--	BB-/Ba2/B+
Промсвб-6	98.39	-0.33	13.79	87.90	516	410	25.06.09	0.44	17.06.13	9.50	5 000	--	BB-/Ba2/B+
ПЧРБ-1	92.00	0.00	89.90	162.83	8 213	8,097	13.03.09	0.16	09.03.11	12.50	1 250	--	--/B3/--
РАБОБанк 17	74.50	0.00	11.84	0.12	316	335		6.01	06.06.17	6.90	2 000	--	AAA/Aaa/AA+
РМБ	97.26	0.00	23.29	10.74	1 513	1,392		0.29	27.04.09	12.00	1 000	--	--/B3/--
Росбанк 09	60.00	0.00	123.23	60.34	11 389	11,320		0.68	30.09.09	8.00	7 000	--	BB+/Baa3/A-
Росбанк-1	99.70	-0.05	11.15	66.07	357	262		0.09	15.02.09	7.70	3 000	0.63	BB+/Baa3/A-
Россия банк-1	100.00	0.00	11.29	0.18	252	149	23.07.09	0.49	21.07.10	11.00	1 500	--	--/B2/--
РСХБ-2	93.33	0.00	11.97	0.51	120	117		1.92	16.02.11	7.85	7 000	--	--/Baa1/BBB+
РСХБ-3	91.00	-4.50	17.28	513.71	701	693	22.02.10	1.04	09.02.17	7.34	10 000	0.00	--/Baa1/BBB+
РСХБ-4	101.50	0.00	7.72	-0.69	-171	-232	08.10.09	0.71	27.09.17	9.75	10 000	--	--/Baa1/BBB+
РСХБ-6	99.76	-0.01	11.18	15.68	356	254	24.02.09	0.11	09.02.18	8.75	5 000	25.24	--/Baa1/BBB+
РСХБ-7	99.55	0.54	9.60	-138.97	102	-6	18.06.09	0.42	05.06.18	8.30	5 000	--	--/Baa1/BBB+
РусСтанд-5	90.00	0.00	33.03	8.45	2 385	2,307	17.09.09	0.63	09.09.10	13.00	5 000	--	B+/Ba2/BB-
РусСтанд-6	95.65	-1.77	82.49	3 682.65	7 495	7,405	19.02.09	0.08	09.02.11	8.15	6 000	0.28	B+/Ba2/BB-
РусСтанд-7	96.93	4.79	31.10	-3 642.89	2 321	2,202	02.04.09	0.20	20.09.11	12.20	5 000	0.63	B+/Ba2/BB-
РусСтанд-8	50.00	0.00	190.01	87.89	18 060	17,996	23.10.09	0.71	13.04.12	15.00	5 000	--	B+/Ba2/BB-
Русфинанс-3	96.25	4.25	20.63	-1 707.28	1 234	1,116		0.33	13.05.09	7.55	4 000	96.25	BB+/Baa2/--
Русфинанс-4	72.00	-9.00	47.01	1 551.96	3 676	3,668		1.01	12.02.10	7.74	4 000	0.04	BB+/Baa2/--
Русь-Банк-1	95.50	-1.59	40.87	1 221.84	3 303	3,185		0.18	19.03.09	10.00	1 400	23.88	--/B2/--
Русь-Банк-2	85.00	0.00	47.26	17.30	3 822	3,735	25.08.09	0.58	22.02.10	12.50	2 000	--	--/B2/--
СБ банк-1	90.00	5.01	37.74	-1 755.30	2 904	2,801		0.47	02.07.09	9.85	1 500	0.63	--/B3/--
СБ банк-2	90.00	0.00	44.48	22.38	3 594	3,484	17.06.09	0.41	11.06.10	12.00	1 000	0.04	--/B3/--
Связь-Банк-1	93.95	0.37	36.82	-163.77	2 871	2,749	27.04.09	0.27	21.04.11	8.90	2 000	3.11	--/Caa2/--
СевКазна-1	100.18	0.00	9.28	-0.24	-12	-75		0.70	01.10.09	9.50	1 000	--	--/Caa2/--
СевКазна-2	93.99	0.00	27.09	7.20	1 824	1,727	30.07.09	0.52	01.08.11	12.50	1 500	--	--/Caa2/--
СКБ-Банк-1	83.56	3.56	72.51	-1 795.70	6 395	6,286	29.06.09	0.42	24.06.10	12.60	1 000	3.36	--/B2/B-
Собинбанк-1	90.01	-2.49	51.83	1 202.31	4 354	4,236		0.33	13.05.09	11.00	1 048	3.06	--/B3/--
Солидарность-1	100.00	0.00	13.08	0.02	326	290		0.84	01.12.09	12.50	1 000	--	--/B3/--
Солидарность-2	100.00	0.00	14.73	-0.07	664	541	28.04.09	0.26	20.04.10	14.00	950	--	--/B3/--
СоцгорБ-1	99.38	0.00	16.59	4.13	869	749		0.20	26.03.09	13.00	500	--	B-/B2/--
СПб банк-1	101.22	0.00	7.87	-1.90	-73	-180		0.44	22.06.09	10.50	1 000	--	--/Ba3/B+
СпуртБ-2	100.00	0.00	13.89	0.04	544	431	04.06.09	0.38	31.05.12	13.25	1 000	--	--/B2/--
Стройкредит-1	99.99	0.00	13.67	0.25	483	384	06.08.09	0.51	01.08.11	13.25	1 000	--	--/B3/--
ТатфондБ-3	91.00	-1.25	47.30	592.77	3 898	3,780		0.34	19.05.09	11.75	1 500	0.37	--/B2/--
ТатфондБ-4	87.50	0.00	76.42	54.22	6 796	6,683	10.06.09	0.39	01.06.11	11.40	1 500	--	--/B2/--
ТКС Банк-1	93.00	0.00	30.57	4.04	2 109	2,050	23.10.09	0.73	22.10.10	18.00	1 500	--	--/B2/--
ТранскапБ-1	99.90	0.00	11.19	0.11	276	161		0.38	01.06.09	10.50	800	--	--/B1/--
ТрансКредитБ-1	89.55	0.00	16.39	1.64	593	586		1.37	15.06.10	7.29	3 000	--	BB/Ba1/--
ТрансКредитБ-2	96.28	-1.09	17.35	309.92	878	770	25.06.09	0.42	12.06.12	7.28	3 000	61.62	BB/Ba1/--
ТрансКредитБ-3	94.86	0.00	16.44	1.60	626	618	19.01.10	0.96	07.07.11	9.99	5 000	--	BB/Ba1/--
ТуранАлем-1	100.13	0.00	7.68	-0.19	-176	-237		0.71	06.10.09	7.75	3 000	--	--/B2/--
УБРиР-2	77.43	4.42	96.63	-2 584.23	8 795	8,691		0.46	02.07.09	12.50	1 000	0.04	--/B2/--
УРСА Банк 10	60.00	0.00	75.08	19.43	6 482	6,473		1.02	26.02.10	9.12	5 000	--	--/Ba3/B+
УРСА Банк-3	93.01	1.60	31.83	-569.87	2 335	2,223		0.39	04.06.09	9.60	3 000	3.79	--/Ba3/B+
УРСА Банк-5	61.15	6.15	34.89	-609.94	2 390	2,392		2.31	18.10.11	10.05	3 000	--	--/Ba3/B+
УРСА Банк-7	82.50	4.39	31.54	-729.20	2 137	2,124	26.01.10	0.96	19.07.12	8.40	5 000	6.35	--/Ba3/B+
УРСА Банк-8	98.50	1.50	17.91	-687.22	984	863	21.04.09	0.26	09.04.15	11.19	10 000	--	--/Ba3/B+
ХКФБ-2	89.97	-1.78	50.09	884.01	4 180	4,062	12.05.09	0.33	11.05.10	9.25	3 000	22.06	B+/Ba3/--
ХКФБ-3	105.96	0.00	--	--	--	--		--	16.09.10	13.00	3 000	--	B+/Ba3/--
ХКФБ-5	94.00	0.00	41.73	31.84	3 364	3,241	27.04.09	0.27	17.04.13	12.50	4 000	--	B+/Ba3/--
ХМБ-1	115.00	0.00	--	--	--	--		--	31.10.11	14.59	3 000	--	BB-/B2/--
Экспобанк-1	99.37	-0.63	11.79	355.69	390	271	01.04.09	0.20	29.12.09	8.00	1 000	--	--/Ba1/--
Юниаструм	99.00	-0.90	22.50	1 038.79	1 490	1,392		0.10	17.02.09	11.00	1 000	--	--/Ba2/--
Юниаструм-2	83.76	0.00	118.84	140.30	11 075	10,954	24.04.09	0.26	19.04.10	14.00	1 500	--	--/Ba2/--
Прочие финансовые													
АИЖК (КО)-2	87.49	0.00	16.81	0.89	606	596		1.89	23.08.11	9.00	900	--	--/B2/--
АИЖК Алтай	97.00	0.00	14.65	0.63	432	422		1.15	13.04.10	11.25	300	--	--/B2/--
АИЖК-10	55.30	0.00	21.51	0.38	1 186	1,245		4.63	15.11.18	8.05	6 000	--	BBB/A3/--
АИЖК-11	60.06	0.00	18.57	0.23	964	980		5.23	15.09.20	8.20	10 000	--	BBB/A3/--
АИЖК-2	96.25	0.00	15.51	1.17	529	520		0.98	01.02.10	11.00	1 500	--	BBB/A3/--
АИЖК-3	94.51	0.00	15.91	1.62	567	540		0.99	15.10.10	9.40	1 575	--	BBB/A3/--
АИЖК-4	95.00	0.00	11.07	0.17	-12	1		2.66	01.02.12	8.70	900	--	BBB/A3/--
АИЖК-5	80.59	0.00	15.92	0.68	466	499		2.78	15.10.12	7.35	2 200	--	BBB/A3/--
АИЖК-6	64.98	0.00	20.92	0.77	990	1,082		3.45	15.07.14	7.40	2 500	--	BBB/A3/--
АИЖК-7	61.23	0.00	20.24	0.50	1 007	1,075		4.18	15.07.16	7.68	4 000	--	BBB/A3/--
АИЖК-8	57.60	-3.82	23.31	206.10	1 263	1,340		3.74	15.06.18	7.63	5 000	0.52	BBB/A3/--
АИЖК-9	61.00	0.00	20.21	0.53	1 002	1,068		4.16	15.02.17	7.49	5 000	--	BBB/A3/--
ВИА АИЖК-А	90.00	-4.00	32.97	1 065.40	2 411	2,315	30.07.09	0.52	15.03.40	8.50	7 460	0.43	--/A3/--
ВКМ-Лизинг-1	80.00	0.00	122.53	106.83	11 421	11,303	22.05.09	0.34	18.05.11	16.50	180	--	CCC+/--/CC
ВТБ-Лизинг-1	97.50	-0.75	16.43	116.91	688	633	16.11.09	0.75	06.11.14	12.10	7 385	--	BBB/--/BBB+
ВТБ-Лизинг-2	99.49	0.00	10.33	0.53	158	56	16.07.09	0.48	07.07.15	8.90	10 000	--	BBB/--/BBB+
ГПБ-Ипотека-1	83.91	0.02	17.89	-0.38	709	727		1.97	29.12.36	8.00	1 801	0.06	--/Baa2/--
Европлан-1	49.00	0.00	88.10	14.82	7 770	7,754	16.08.10	1.27	11.08.11	14.50	2 000	3.00	--/B2/--
ИАЖС РХ-1	100.02	0.00	11.44	-0.06	78	72		1.73	08.12.10	11.00	380	--	--/B2/--
ИАРТ-1	95.50	0.00	25.42	5.23	1 656	1,558	04.08.09	0.52	04.08.13	15.00	1 000	--	--/B2/--
Медведь-1	100.00	0.00	15.95	-0.15	681	601	10.09.09	0.61	01.09.10	15.10	750	--	--/B2/--
МЛК-1	86.00	0.00	51.97	22.39	4 317	4,217		0.50	23.07.09	12.90	550	--	--/B2/--
МОИА-1	78.10	0.00	26.50	2.56	1 588	1,580		1.65	21.12.10	9.00	1 050	--	--/B2/--
МОИА-2	81.95	0.00	18.99	1.26	818	810		1.98	07.09.11	7			

Долговой инструмент	Цена	Изм. за день	Доходность	Изм. за день	Номинальный спред	Z спред	Дата оферты	Дюрация	Дата погашения	Ставка купона	Объем выпуска	Объем торгов	Кредитный рейтинг (S&P/Moody's/Fitch)
РТК-Лизинг-5	88.45	0.00	22.30	3.75	1 209	1,185		0.97	12.08.10	8.35	1 350	--	-/-/--
ТрансФин-М-2	100.00	0.00	11.03	0.00	-32	-2		2.94	10.08.12	10.75	1 500	--	-/-/--
УралЛЦ-1	96.16	0.00	15.83	1.78	623	573		0.77	28.10.09	10.00	1 000	--	-/-/--
Уралсиб 09 (CLN)	98.75	0.00	53.90	368.46	4 650	4,593		0.04	28.01.09	9.75	2 200	--	-/-/BB+
Уралсиб-Лизинг-1	82.99	-7.93	69.42	3 128.31	6 078	5,972	24.06.09	0.45	29.12.10	11.60	2 700	0.05	-/-/BB+
Уралсиб-Лизинг-2	53.01	-0.01	115.58	40.96	10 563	10,530	27.01.10	0.88	21.07.11	12.99	5 000	1.24	-/-/BB+
ФинБизГр-1	100.00	0.00	10.25	-0.10	-23	-31		1.41	05.07.10	10.00	3 000	--	-/-/--
ХолдингК-1	100.00	0.00	15.51	-0.13	559	531		0.87	09.12.09	15.00	350	--	-/-/--
ЭлемЛиз-1	89.99	0.00	36.82	7.66	2 753	2,682	25.09.09	0.67	24.03.10	16.00	600	--	B-/--/--
ЮЛК-1	97.90	0.00	27.46	12.71	1 944	1,815	22.04.09	0.24	28.04.10	16.00	650	--	-/-/--
Информационные технологии													
РБК, БО-4	38.95	-1.36	7 141.72	128 555.31	713 383	713,264		0.20	24.03.09	12.25	1 500	0.97	SD/--/--
РБК, БО-5	30.53	-3.61	898.24	18 543.94	88 948	88,848		0.49	09.07.09	10.99	1 500	0.00	SD/--/--
Ситроникс-1	85.06	1.32	146.31	-1 672.69	13 842	13,723	26.03.09	0.20	21.09.10	10.00	3 000	0.64	-/-/BB-
Тензор-1	84.00	0.00	41.80	8.59	3 207	3,166		0.81	17.11.09	14.50	500	--	-/-/--
Машиностроение													
АвтоВАЗ, БО-2	97.00	-0.50	26.00	315.12	1 810	1,690		0.20	26.03.09	9.80	1 000	0.19	-/-/--
АвтоВАЗ, БО-3	93.90	0.00	27.92	14.54	1 951	1,837		0.37	27.05.09	9.20	1 000	--	-/-/--
АвтоВАЗ, БО-4	95.76	0.00	20.97	8.42	1 249	1,137		0.39	04.06.09	9.20	1 000	--	-/-/--
АвтоВАЗ-3	85.00	0.00	23.56	2.48	1 311	1,303		1.37	22.06.10	9.60	5 000	--	-/-/--
АвтоВАЗ-4	93.55	0.00	29.15	16.34	2 075	1,961	28.05.09	0.37	20.05.14	7.80	5 000	--	-/-/--
Автоприбор	74.20	0.00	204.32	264.29	19 614	19,494		0.29	29.04.09	13.20	500	--	-/-/--
Вагонмаш-2	76.51	0.00	114.70	77.97	10 612	10,504	19.06.09	0.43	15.12.10	15.15	1 000	--	-/-/--
Веха-1	56.00	0.00	5 894.57	43 764.07	588 686	588,575	12.03.09	0.14	02.03.10	14.00	700	--	-/-/--
ГАЗФин-1	77.33	3.12	2 322.28	-109 926.43	231 475	231,387	12.02.09	0.08	08.02.11	9.30	5 000	1.64	-/-/--
ГидромашС-1	62.27	0.00	91.89	31.14	8 208	8,172		0.84	24.11.09	9.90	1 000	--	-/-/--
ГС Сухого-1	94.90	0.00	16.41	3.42	707	640	28.09.09	0.68	26.03.17	7.85	5 000	--	-/-/BB+
ГТ-ТЭЦ-4	76.71	0.00	68.18	28.96	5 905	5,824		0.61	02.09.09	10.71	2 000	0.39	-/-/--
Иркут-3	85.00	0.00	20.60	1.87	1 004	996		1.54	16.09.10	8.74	3 250	--	-/Ba2/--
Камаз-2	99.98	0.00	11.56	0.00	101	92		1.53	17.09.10	11.25	1 500	--	-/-/--
Киров.зд-1	95.50	0.00	43.88	42.86	3 599	3,480	27.03.09	0.20	24.03.10	14.90	1 500	--	-/-/--
КМПО-1	99.92	-5.58	11.67	521.12	137	128		1.09	16.03.10	11.30	1 000	0.22	-/-/--
Криоген-1	92.10	0.00	24.23	2.88	1 426	1,402		0.89	15.12.09	13.00	1 000	--	-/-/--
Курганмаш-1	86.00	0.00	60.33	36.27	5 180	5,070	19.06.09	0.41	10.06.10	11.25	2 000	0.54	-/-/--
ЛБР-Интер-1	94.45	0.00	22.92	2.35	1 311	1,276		0.84	26.11.09	14.50	300	--	-/-/--
Ломо-3	53.99	0.00	4 795.57	30 172.43	478 781	478,667	11.03.09	0.15	05.09.09	15.50	1 000	--	-/-/--
МиГ	94.25	0.00	25.55	12.90	1 709	1,596		0.39	03.06.09	7.85	1 000	--	-/-/--
Мотовил-3-1	99.70	-0.05	21.50	304.11	1 411	1,387		0.03	22.01.09	9.40	1 500	0.03	-/-/--
Моторостроитель-1	99.61	0.00	12.41	3.54	457	339		0.18	19.03.09	10.00	800	--	-/-/--
Моторостроитель-2	91.51	0.00	763.46	10 398.93	75 606	75,616	16.01.09	0.04	15.07.10	10.00	1 000	--	-/-/--
ОЗНА-1	99.80	0.00	11.00	-0.03	106	80		0.88	08.12.09	10.50	500	--	-/-/--
ОМЗ-5	95.94	0.00	16.32	3.25	718	638	03.09.09	0.61	30.08.11	8.80	1 500	--	CCC+/-/--
ОМЗ-6	84.50	-0.50	33.85	96.64	2 395	2,366	11.12.09	0.87	31.05.13	10.25	1 600	--	CCC+/-/--
ПМЗ-1	98.00	0.00	17.07	2.43	827	727		0.50	21.07.09	12.00	1 200	--	-/-/--
Промтрактор-2	85.00	0.00	37.34	9.71	2 781	2,726	27.10.09	0.74	18.10.11	10.75	3 000	--	-/-/--
Промтрактор-3	60.00	2.50	187.68	-2 178.61	17 888	17,785	03.08.09	0.50	24.07.13	12.00	5 000	0.01	-/-/--
Протон-1	65.00	0.00	61.63	8.16	5 122	5,113	22.06.10	1.28	12.06.12	16.00	1 000	--	-/-/--
ПТПА-1	99.35	0.00	15.87	0.29	618	574		0.80	11.11.09	14.50	500	--	-/-/--
Роствертол-1	82.01	0.00	86.52	70.85	7 812	7,697		0.37	26.05.09	9.30	800	--	-/-/--
Сатурн-2	97.00	-2.00	31.82	1 326.70	2 396	2,277	24.03.09	0.19	20.09.11	12.50	2 000	--	-/-/--
Сатурн-3	87.21	0.00	36.63	5.71	2 675	2,644	08.12.09	0.86	06.06.14	16.25	3 500	--	-/-/--
СевСтАвто	94.59	0.00	14.31	1.69	412	402		0.97	21.01.10	8.00	1 500	--	-/-/--
СевСтАвто-2	72.75	0.00	34.12	4.99	2 365	2,354	26.07.10	1.38	17.07.13	7.70	3 000	--	-/-/--
ТВЗ-3	100.00	0.00	10.21	-0.29	162	54	30.06.09	0.43	18.06.10	10.00	1 000	--	-/-/--
Трансмаш-2	98.75	0.80	25.32	-1 122.00	1 776	1,685	18.02.09	0.08	10.02.11	8.60	4 000	--	-/-/--
УМПО-2	98.69	4.39	14.25	-585.61	425	403		0.90	17.12.09	12.25	4 000	0.35	-/-/--
УОМЗ-1	100.00	0.00	16.59	-0.30	618	609		1.30	10.06.10	16.50	1 000	--	-/-/--
УралВагЗ-2	94.50	-2.50	42.55	1 595.04	3 460	3,339	06.04.09	0.22	05.10.10	10.50	3 000	6.31	-/-/--
ЭМАльянс-1	95.24	0.00	25.85	6.17	1 708	1,609	14.07.09	0.49	08.07.11	13.50	2 000	--	-/-/--
Энергомаш-1	96.80	0.00	17.79	1.17	799	763	01.12.09	0.84	22.11.11	13.00	700	--	-/-/--
Металлургические и добывающие													
Амурмет-1	52.26	2.26	16 285.24	-403 678.82	1 627 757	1,627,650		0.12	26.02.09	9.80	1 500	0.35	-/-/--
Амурмет-2	30.00	0.16	230.29	-77.19	22 006	21,996		0.97	26.02.10	9.15	2 000	0.00	-/-/--
Амурмет-3	20.05	-2.71	35 276.78	1 344 070.46	3 526 870	3,526,749	21.04.09	0.26	15.04.11	12.75	3 000	2.35	-/-/--
Белон-1	83.50	-1.00	72.82	565.32	6 435	6,323		0.39	03.06.09	9.10	1 500	0.03	-/-/--
Белон-2	63.12	0.00	129.35	73.25	12 028	11,943	31.08.09	0.59	23.02.12	9.25	2 000	--	-/-/--
ДИПОС-1	90.00	0.00	43.63	19.12	3 500	3,394	26.06.09	0.44	19.06.12	13.10	2 000	--	-/-/--
ЗолСелигд-2	78.91	0.00	49.61	9.69	3 959	3,938	30.12.09	0.91	21.12.11	15.00	500	--	-/-/--
Кокс-1	89.00	0.00	37.36	17.31	2 861	2,758		0.48	16.07.09	8.95	3 000	--	-/-/--
Кокс-2	81.00	0.00	30.84	5.30	2 053	2,045	22.03.10	1.11	15.03.12	8.70	5 000	--	-/-/--
Магнетит-2	79.52	-10.26	221.84	14 162.90	21 392	21,272	03.04.09	0.20	28.03.11	8.75	2 500	0.30	-/-/--
Маир-3	85.81	0.00	120.49	183.24	11 254	11,134		0.22	01.04.09	11.15	1 000	0.12	-/-/--
МаксиГ-1	90.00	0.00	106.56	210.95	9 877	9,762		0.16	12.03.09	10.00	3 000	0.14	-/-/--
Метар-1	89.99	0.00	50.05	22.84	4 151	4,042	15.06.09	0.41	10.06.10	16.00	500	--	-/-/--
Метзавод	93.55	-2.42	81.50	3 333.68	7 382	7,275		0.13	27.02.09	8.75	2 000	0.72	-/-/--
Метсервис-1	98.50	0.00	16.87	3.05	846	732	05.06.09	0.37	23.05.12	12.00	1 500	--	-/-/--
Мечел ТД-1	81.43	0.00	73.00	54.69	6 446	6,337		0.41	12.06.09	5.50	3 000	2.26	-/-/--
Мечел-2	68.11	-0.11	43.75	23.98	3 330	3,322	21.06.10	1.35	12.06.13	8.40	5 000	0.13	-/-/--
НижЛенское-2	90.00	-14.98	44.50	4 307.82	3 591	3,483		0.43	18.06.09	13.00	550	0.22	-/-/--
НижЛенское-3	79.70	0.00	44.18	8.92	3 417	3,391	25.01.10	0.91	16.07.13	14.00	1 000	--	-/-/--
НМЗ-1	110.00	0.00	--	--	--	--		--	14.02.10	13.00	1 200	--	-/-/--
РМК-1	87.00	-10.75	22.39	1 137.75	1 205	1,197		1.16	06.04.10	8.75	3 000	435.00	-/-/--
Роскат-1	93.70	-4.25	36.40	1 117.01	2 761	2,659	28.07.09	0.50	21.07.10	10.30	1 200	14.52	-/-/--
ТМК-2	98.19	-0.75	18.00	450.65	1 012	893		0.20	24.03.09	7.60	3 000	0.02	BB-/Ba3/--
ТМК-3	83.50	-1.19	30.03	176.32	1 977	1,970	16.02.10	1.02	15.02.11	9.60	5 000	6.93	BB-/Ba3/--
УЗПС-1	92.50	0.00	33.00	15.47	2 446	2,336	17.06.09	0.41	10.06.10	10.00	1 500	--	-/-/--
Уралэлектромедь-1	90.00	0.00	19.22	2.60	894	886	09.03.10	1.07	28.02.12	8.25	3 000	--	-/-/--
ЧТПЗ-1	74.00	-1.65	36.85	225.10	2 640	2,632		1.35	16.06.10	9.50	3 000	0.81	--/Withdrawn/--
ЧТПЗ-3	84.10	-4.89	22.21	406.60	1 161	1,153	28.10.10	1.63	21.04.15	10.00	8 000	0.50	--/Withdrawn/--
Недвижимость													
Адамант-2	9												

Долговой инструмент	Цена	Изм. за день	Доходность	Изм. за день	Номинальный спрэд	Z спрэд	Дата оферты	Дюрация	Дата погашения	Ставка купона	Объем выпуска	Объем торгов	Кредитный рейтинг (S&P/Moody's/Fitch)
Желдорип-1	85.48	-4.50	68.28	2 088.44	5 982	5,870	11.06.09	0.39	30.11.10	12.50	1 500	--	-/-/--
Желдорип-2	85.41	2.76	97.53	-2 260.95	8 939	8,819	05.05.09	0.28	19.04.12	13.49	2 500	0.01	-/-/--
Желдорип-3	99.65	0.00	13.54	0.00	219	257		2.93	19.09.12	13.00	2 000	--	-/-/--
ЖилСоц-1	100.00	0.00	7.10	0.01	-247	-299		0.76	22.10.09	7.00	600	--	-/-/--
ЖилСоц-2	89.99	0.00	68.29	67.76	6 021	5,900	28.04.09	0.26	14.10.10	13.00	1 500	--	-/-/--
ЖК-1	70.00	0.00	82.02	18.35	7 214	7,181		0.86	24.12.09	20.00	1 000	--	-/-/--
Инком-1	36.44	6.04	11 176.75	-1 189 185.81	1 116 883	1,116,763		0.20	28.03.09	13.50	500	0.01	-/-/--
Камская дол.-3	35.00	0.00	1 597.16	2 980.43	158 873	158,758		0.38	04.06.09	14.10	500	--	B/-/--
Красный Богатырь-1	85.60	0.00	535.68	3 341.71	52 812	52,721	19.02.09	0.08	11.02.10	11.00	2 000	--	-/-/--
Ладья-1	100.00	0.00	9.84	-0.08	50	-16	23.09.09	0.68	13.09.12	10.00	500	--	-/-/--
ЛСР-1	61.78	-9.22	90.89	2 788.01	8 098	8,069		0.87	08.12.09	10.70	2 000	1.02	-/-/--
ЛСР-2	84.10	0.00	52.72	28.22	4 397	4,293	16.07.09	0.48	14.07.11	8.35	3 000	--	-/-/--
ЛСР-Групп-2	75.43	0.00	49.61	10.15	3 946	3,931	09.02.10	0.95	01.08.13	13.25	5 000	--	-/B1/B+
ЛЭКстрой-1	92.33	0.00	20.97	0.51	1 032	1,025		1.71	14.12.10	15.00	1 500	--	-/-/--
Макромир-1	100.00	0.00	14.12	0.00	641	530	04.03.09	0.14	26.02.13	14.00	1 000	--	-/-/--
Макромир-2	80.00	0.00	85.84	43.52	7 709	7,609	08.07.09	0.48	03.07.12	16.50	1 500	--	-/-/--
Метрострой	93.25	1.25	55.98	-948.25	4 808	4,688	01.04.09	0.20	23.09.11	11.70	1 500	--	-/-/--
МИАН-Дев-1	93.50	0.00	80.58	162.46	7 287	7,176	10.03.09	0.14	02.03.10	13.00	2 000	--	-/-/--
М-Индустрия	16.00	2.52	171.61	-2 721.10	16 114	16,082		1.39	16.08.11	12.25	1 000	0.00	-/-/--
М-Индустрия-2	91.00	0.00	39.33	14.61	3 063	2,955	17.07.09	0.47	10.07.13	15.00	1 500	--	-/-/--
Миракс-2	95.00	0.00	20.00	3.56	1 074	1,001		0.65	17.09.09	10.99	3 000	--	-/B3/B
Мизель-1	89.00	0.00	47.84	19.44	3 916	3,806	20.07.09	0.46	13.07.10	16.50	1 500	--	-/-/--
МОРЕ-П-1	89.05	0.00	42.79	14.41	3 394	3,295	10.08.09	0.52	03.08.10	15.50	1 000	--	-/-/--
Мортон-1	89.71	0.00	142.10	366.94	13 439	13,329	04.03.09	0.13	28.02.11	11.50	500	--	-/-/--
НовИнвест-1	100.03	0.00	14.41	-0.24	565	465	16.07.09	0.49	07.07.11	14.00	380	--	-/-/--
Реноллэкс-2	84.33	0.00	35.87	6.23	2 582	2,559	28.01.10	0.92	19.07.12	13.90	2 500	--	-/-/--
РИГрупп-1	48.61	-10.91	478.93	20 856.32	47 028	46,923	30.06.09	0.45	26.12.09	19.00	1 200	0.01	-/-/--
РИГрупп-2	99.97	0.00	15.60	0.11	682	579	27.07.09	0.49	23.07.11	15.00	1 500	--	-/-/--
Рубин-1	99.02	0.00	13.79	0.48	433	373		0.72	13.10.09	12.00	1 200	--	-/-/--
Сибкадеминвест-1	75.60	-6.47	23 133.41	1 920 947.08	2 312 596	2,312,535	09.02.09	0.05	30.07.10	12.30	1 000	0.73	-/-/--
Сибкадемстрой-1	72.50	0.00	197.09	218.71	18 880	18,762		0.33	12.05.09	14.50	500	--	-/-/--
СтройАльянс-1	99.95	0.00	10.82	0.05	174	90	26.08.09	0.59	23.02.11	10.50	600	--	-/-/--
СтрТрГаз-2	61.86	0.00	27.28	1.43	1 601	1,616		2.78	13.07.12	8.49	5 000	--	-/-/--
СтрТрГаз-3	93.55	-0.95	43.31	566.54	3 524	3,403	20.04.09	0.26	11.04.13	11.25	5 000	--	-/-/--
СУ-155-3	94.02	2.02	101.46	-4 037.56	9 385	9,286	26.02.09	0.10	15.02.12	13.00	3 000	1.03	-/-/BB+
СуварКаз-1	97.00	-2.94	32.37	1 657.90	2 443	2,322		0.21	31.03.09	15.25	900	0.00	-/-/--
Сэтл Групп-1	51.23	0.73	670.44	-1 978.00	66 210	66,094	19.05.09	0.35	15.05.12	11.70	1 000	--	-/-/--
ТехНиколь-1	102.50	0.00	7.37	-6.59	-93	-210	15.05.09	0.33	11.11.09	15.10	1 500	--	-/-/--
ТехНиколь-2	62.25	-0.29	125.53	221.79	11 635	11,557	17.09.09	0.63	07.03.12	9.70	3 000	2.49	-/-/--
Финансы- А.П.И-1	93.50	0.00	15.16	0.48	442	436		1.88	03.03.11	11.00	435	--	-/-/--
Х-МСтройР-1	94.83	-0.15	38.51	110.10	3 045	2,923	29.04.09	0.26	13.10.10	13.00	3 000	2.37	-/-/--
Х-МСтройР-2	89.98	0.00	27.71	3.95	1 772	1,744	26.01.10	0.90	12.07.11	14.00	2 000	--	-/-/--
ЦУН-2	83.00	0.00	35.25	6.77	2 517	2,497		0.93	20.01.10	11.75	1 500	--	B/-/--
Энергоинв-1	94.00	0.00	16.18	0.92	573	561		1.36	21.07.10	11.00	400	--	-/-/--
Нефтегазовые													
Альянс-1	60.47	0.00	129.72	67.11	12 048	11,974	18.09.09	0.65	14.09.11	8.92	3 000	--	-/-/--
Газпром-4	98.05	1.54	10.42	-165.98	16	9		1.02	10.02.10	8.22	5 000	24.43	BBB/A3/BBB
Газпром-6	98.22	0.13	10.53	-24.91	159	67		0.55	06.08.09	6.95	5 000	--	BBB/A3/BBB
Газпром-7	97.00	-0.40	11.09	59.67	146	99		0.78	29.10.09	6.79	5 000	0.00	BBB/A3/BBB
Газпром-8	84.06	0.00	14.60	0.69	348	359		2.52	27.10.11	7.00	5 000	--	BBB/A3/BBB
Газпром-9	80.00	0.00	13.08	0.26	282	320		4.10	12.02.14	7.23	5 000	--	BBB/A3/BBB
Газэкс-1	73.08	0.00	132.24	98.97	12 365	12,258	22.06.09	0.43	13.12.10	12.50	1 000	0.00	-/-/--
Газэнергогосет-1	100.00	0.00	8.16	0.02	-326	-299		3.06	20.06.12	8.00	1 500	0.00	-/-/--
Газэнергогосет-2	91.14	0.00	24.99	4.91	1 541	1,490	29.10.09	0.76	23.04.13	10.75	1 500	--	-/-/--
Интегра-1	82.00	-0.67	213.83	1 738.83	20 598	20,480		0.18	20.03.09	10.50	2 000	0.07	-/-/--
Интегра-2	73.22	-4.68	58.79	1 104.70	4 893	4,861	03.12.09	0.86	29.11.11	10.70	3 000	--	-/-/--
Итера-Фин-1	95.92	0.00	23.69	9.51	1 529	1,414	01.06.09	0.37	20.11.12	10.40	5 000	--	-/-/--
Комплекс-1	70.01	0.00	17 361.19	314 110.13	1 735 369	1,735,292	12.02.09	0.07	04.02.10	15.50	1 000	--	-/-/--
ЛУКОЙЛ-2	96.60	1.28	11.89	-177.66	210	173		0.83	17.11.09	7.25	6 000	0.46	BBB-/Baa2/BBB-
ЛУКОЙЛ-3	85.61	0.00	13.66	0.56	248	262		2.64	08.12.11	7.10	8 000	--	BBB-/Baa2/BBB-
ЛУКОЙЛ-4	76.65	1.28	14.67	-47.17	435	463		4.04	05.12.13	7.40	6 000	7.22	BBB-/Baa2/BBB-
Марийский НПЗ-2	74.50	4.50	123.21	-3 305.03	11 462	11,354	02.07.09	0.43	16.12.10	13.00	1 500	--	-/-/--
Мособлгаз-1	80.00	0.00	24.93	1.27	1 410	1,407		2.04	17.05.11	12.00	2 500	--	-/-/--
МособлгазФ-2	50.02	0.00	50.62	4.52	3 980	3,974		2.02	24.06.12	9.25	3 000	0.06	-/-/--
НСХ-1	98.00	0.00	18.76	3.21	1 017	910	23.06.09	0.43	15.12.11	13.00	1 000	--	-/-/--
Сахатранснефтегаз-1	94.50	0.00	20.43	2.16	1 056	1,025		0.86	02.12.09	12.50	1 500	--	-/-/--
Топпром-1	98.85	0.00	22.88	6.15	1 483	1,359	24.04.09	0.25	16.04.10	16.50	500	--	-/-/--
Фазтон-1	100.00	0.00	13.92	0.18	508	409		0.51	30.07.09	13.50	1 000	0.00	-/-/--
Потребительские товары и Розничная торговля													
7-ой Континент-2	72.00	-0.50	130.54	464.03	12 195	12,087	23.06.09	0.43	14.06.12	7.80	7 000	0.00	-/-/--
Автомир-2	99.74	-0.26	0.69	58.58	-795	-901	02.06.09	0.45	23.06.10	0.10	2 000	--	-/-/--
Алькор-1	95.40	0.00	15.73	1.57	579	553		0.88	08.12.09	9.55	1 500	--	-/-/--
Аптека 36.6	50.25	-4.37	383.14	8 202.52	37 445	37,342		0.46	30.06.09	9.89	3 000	1.63	-/-/--
БелКПлюс-1	80.00	0.00	153.55	180.72	14 542	14,421	30.04.09	0.28	22.10.09	16.50	500	--	-/-/--
Вестер-1	79.00	--	69.44	--	6 067	5,996	21.08.09	0.58	11.08.11	15.25	1 500	--	-/-/--
Виват-1	95.76	0.00	16.50	0.72	616	607		1.18	20.04.10	12.10	1 000	--	-/-/--
Виктория	97.59	0.12	82.07	71.40	7 463	7,405		0.05	29.01.09	10.40	1 500	0.22	-/-/--
Виктория-2	54.00	0.00	98.70	27.66	8 847	8,838		0.98	16.02.10	10.89	1 500	0.01	-/-/--
Восток-Сервис-1	83.94	0.00	45.13	15.52	3 594	3,516		0.63	10.09.09	10.99	1 500	--	-/-/--
ГорСупер-1	90.00	0.00	37.54	14.78	2 875	2,775		0.50	21.07.09	11.50	1 000	--	-/-/--
Дет.мир-Ц-1	36.49	-8.85	35.56	691.13	2 510	2,628		3.92	26.05.15	8.50	1 150	73.61	-/-/--
ДжЭфСиГ-1	98.11	0.00	21.07	7.25	1 294	1,173	07.05.09	0.28	20.10.11	13.00	2 000	--	CCC+/-/--
Дикси-1	68.18	0.00	32.48	2.81	2 172	2,166		1.91	17.03.11	9.25	3 000	--	-/-/--
Дикси-2	94.50	0.00	25.91	7.53	1 714	1,611		0.49	20.07.09	12.50	1 800	--	-/-/--
ЗавГросс-1	50.25	0.00	1 553.83	4 648.34	154 581	154,455	16.04.09	0.24	22.04.10	13.75	1 000	--	-/-/--
ИКС 5	70.00	0.00	38.46	5.78	2 798	2,790	08.07.10	1.41	01.07.14	7.60	9 000	--	BB-/B1/-
Искрасофт-2	25.10	-3.09	306.69	4 240.96	29 667	29,638		0.91	02.03.10	13.30	300	0.00	-/-/--
Карусель-1	106.10	0.00	10.58	-0.08	-25	32		3.61	12.09.13	12.00	3 000	--	-/-/--
КОНТИ-РУС-1	92.00	0.00	48.15										

Долговой инструмент	Цена	Изм. за день	Доходность	Изм. за день	Номинальный спред	Z спред	Дата оферты	Дюрация	Дата погашения	Ставка купона	Объем выпуска	Объем торгов	Кредитный рейтинг (S&P/Moody's/Fitch)
	% от номинала	п.п.	%	б.п.	б.п.	б.п.		лет		%	млн.руб.	млн.руб.	
Магнолия-1	98.00	-1.00	23.82	245.22	1 503	1,402	28.07.09	0.50	22.07.10	15.00	1 000	0.00	- / - / -
Махеев-1	89.67	3.67	51.90	-1 636.18	4 343	4,231	11.06.09	0.39	03.06.10	15.10	600	0.03	- / - / -
МКапитал-1	99.90	0.00	9.65	2.05	203	103	27.02.09	0.10	20.08.09	8.60	1 500	--	- / - / -
Монетка-1	67.00	0.00	262.79	325.61	25 449	25,332		0.33	14.05.09	12.50	1 000	--	- / - / -
Мосмарт-1	75.00	0.00	72.79	21.91	6 336	6,274	21.10.09	0.71	12.04.12	17.00	2 000	--	- / - / -
НТС-1	23.00	0.00	12 940.08	51 333.39	1 293 191	1,293,071	04.05.09	0.29	26.04.11	15.00	1 000	--	- / - / -
ПаркетХолл-1	96.00	0.00	17.89	0.80	756	748		1.14	01.04.10	13.10	300	--	- / - / -
Патэрсон-1	95.99	0.00	18.40	1.49	845	818		0.88	17.12.09	12.50	2 000	--	- / - / -
Протек-1	77.14	0.00	50.69	15.63	4 103	4,057	06.11.09	0.79	02.11.11	8.90	5 000	--	- / - / -
Рубеж-Плюс-1	95.00	0.00	25.87	0.66	1 549	1,539		1.25	01.06.10	20.00	1 000	--	- / - / -
Самохвал-1	41.16	0.00	266.02	134.94	25 657	25,595		0.72	21.10.09	14.50	1 500	--	- / - / -
СпортМ-1	99.90	0.00	19.98	7.88	1 251	1,180	02.02.09	0.06	21.05.10	17.00	3 000	--	- / - / -
Техносила-1	97.48	0.00	20.67	5.51	1 225	1,111	02.06.09	0.37	26.05.11	12.50	2 000	--	- / - / -
ТОП-Книга-2	75.00	0.00	594.35	1 918.25	58 657	58,541	12.03.09	0.16	09.12.10	20.00	1 500	--	- / - / -
УфаойлОп-1	100.00	0.00	13.21	0.02	513	392	21.04.09	0.26	15.04.10	13.00	1 500	--	- / - / -
Холидей-1	94.68	0.00	18.81	1.12	849	841		1.12	01.04.10	13.00	1 500	--	- / - / -
ЭФКО-2	83.98	0.00	41.63	8.98	3 157	3,135		0.92	22.01.10	12.00	1 500	--	- / - / -
Производство продуктов питания и напитков													
Аладушкин-2	71.75	0.00	66.25	18.44	5 645	5,609	02.12.09	0.83	23.11.11	12.30	1 000	--	- / - / -
Алтан-1	64.91	-10.44	189.38	7 989.70	18 069	17,967		0.46	30.06.09	14.00	150	0.01	- / - / -
Арнест-1	98.80	0.00	15.71	4.05	753	633		0.29	29.04.09	11.00	600	--	- / - / -
Баренцев-1	100.05	0.00	16.85	-0.29	814	711	09.07.09	0.47	04.07.11	16.00	800	--	- / - / -
Бородино-1	94.20	0.00	18.29	2.02	829	808		0.90	16.12.09	10.50	2 500	0.33	- / - / -
БразерсК-1	90.00	-10.00	30.17	1 432.68	2 019	1,995		0.89	25.12.09	15.00	500	--	- / - / -
ВБД-2	89.00	8.00	16.47	-624.14	578	573		1.79	15.12.10	9.00	3 000	19.84	BB-/Ba3/ -
ВБД-3	99.00	-0.75	17.23	600.06	951	840	06.03.09	0.14	27.02.13	9.30	5 000	0.20	BB-/Ba3/ -
ГОТЭК-2	73.01	0.00	133.77	99.85	12 518	12,411		0.43	18.06.09	13.00	1 500	--	- / - / -
Домоцентр-1	74.00	0.00	51.33	4.47	4 090	4,081		1.33	08.07.10	20.00	1 000	--	- / - / -
Интурист-1	95.80	0.00	13.05	0.75	269	261		1.21	21.04.10	9.00	1 000	--	- / - / -
Карат-2	99.00	0.00	18.12	1.20	949	843	29.06.09	0.44	22.12.09	15.00	500	--	- / - / -
ЛекФин-2	93.10	0.00	113.63	403.37	10 603	10,505		0.10	17.02.09	5.00	1 300	--	- / - / B-
Микоян-2	88.55	-7.20	38.22	1 737.77	2 926	2,835	27.08.09	0.55	07.02.13	11.90	2 000	1.27	- / - / -
МКХ-2	90.12	-2.66	36.12	634.09	2 708	2,621		0.58	25.08.09	14.50	1 000	--	- / - / -
НатурПродукт-2	51.16	0.00	443.98	490.89	43 541	43,433		0.42	16.06.09	14.50	1 000	--	- / - / -
Нутринвест-1	90.95	0.00	41.02	21.61	3 252	3,140		0.40	09.06.09	11.00	1 200	--	B/ - / -
ОбКондитеры-1	52.00	0.00	78.22	16.67	6 782	6,773	21.05.10	1.27	16.05.12	7.70	3 000	--	- / - / -
ОбКондитеры-2	95.00	-0.50	32.72	266.51	2 460	2,339	24.04.09	0.27	17.04.13	10.40	3 000	0.18	- / - / -
ОХЗ-1	95.87	0.00	21.41	1.87	1 172	1,127		0.80	18.11.09	14.50	900	--	- / - / -
Пивдом-1	99.98	0.00	16.56	-0.08	704	648	06.11.09	0.74	22.04.10	16.00	1 000	--	- / - / -
Ресторантс-3	55.00	0.00	434.91	566.79	42 648	42,534	04.06.09	0.38	26.11.10	12.00	1 000	--	- / - / -
РусМоре-1	71.50	-2.91	148.97	2 320.42	14 040	13,931	22.06.09	0.42	14.06.12	12.70	2 000	--	- / - / -
РусТекстиль-3	38.00	-8.98	312.57	10 124.63	30 316	30,251		0.70	20.10.09	14.50	1 200	0.00	- / - / -
САН-2	65.00	0.00	126.17	77.28	11 720	11,629		0.56	13.08.09	8.00	4 000	0.00	- / - / -
Сибирский Берег-1	99.45	0.00	15.35	0.84	675	567	26.06.09	0.43	18.06.12	13.25	1 500	--	- / - / -
Синергия-1	113.92	0.00	--	--	--	--		0.27	22.04.09	12.50	1 000	--	- / - / -
Синергия-2	99.50	0.00	31.76	207.44	2 438	2,413	27.01.09	0.03	22.07.10	10.70	2 000	--	- / - / -
СпартакТД-2	95.00	-1.00	25.53	192.18	1 627	1,553	29.09.09	0.66	22.03.11	16.00	1 000	--	- / - / -
Хортекс-1	100.00	0.00	13.41	0.06	230	236	28.02.12	2.52	14.08.13	13.00	1 000	0.10	- / - / -
Черемушки	95.00	0.00	63.20	116.49	5 550	5,440		0.13	02.03.09	13.30	700	--	- / - / -
Черкизово-1	86.95	0.00	55.95	37.81	4 749	4,636	05.06.09	0.39	31.05.11	8.85	2 000	--	- / - / -
Эконпрод-1	91.50	0.00	96.84	163.60	8 906	8,790	13.03.09	0.16	10.09.09	17.00	1 200	--	- / - / -
Юнимилк-1	67.40	-10.54	101.04	4 027.35	9 187	9,108	10.09.09	0.62	06.09.11	9.75	2 000	0.56	- / - / -
Региональные и муниципальные													
Башкортостан-5	96.40	0.00	13.21	1.64	353	308		0.79	04.11.09	8.02	1 000	--	BB+/Ba1/ -
Башкортостан-6	100.00	0.00	8.17	-0.02	-251	-256		1.77	30.11.10	8.02	1 500	--	BB+/Ba1/ -
Белгор.обл.-2006	95.00	0.00	10.35	0.24	-73	-65		2.46	19.10.11	7.88	1 020	--	- / Ba1/ -
Белгор.обл.-3	91.06	0.00	14.76	0.95	412	405		1.68	10.11.10	8.38	2 000	--	- / Ba1/ -
Белгор.обл.-5	108.00	0.00	6.03	-0.14	-467	-444		3.72	14.05.13	8.23	1 500	--	- / Ba1/ -
Волгогр.обл.	96.40	0.00	20.41	7.11	1 187	1,078		0.41	11.06.09	10.01	210	--	BB-/ - / -
Волгогр.обл.-1	85.00	0.00	41.33	14.21	3 217	3,128		0.62	17.06.10	10.00	280	--	BB-/ - / -
Волгогр.обл.-3	98.00	-42.00	9.94	2 618.05	-47	-55		1.29	19.05.10	8.10	550	0.00	BB-/ - / -
Волгогр.обл.-4	99.91	0.00	8.06	-0.03	-277	-288		2.04	15.05.12	8.15	1 000	--	BB-/ - / -
Волгогр.обл.-7	102.00	0.00	8.85	-0.10	-212	-211		2.26	12.06.12	9.78	1 000	--	BB-/ - / -
Волгоград-2	98.66	0.00	11.09	0.44	107	86		0.91	21.12.09	9.15	600	--	- / - / -
Воронеж.обл.-2	99.00	0.00	14.93	1.35	634	527		0.43	18.06.09	12.00	500	0.03	- / - / -
Воронеж.обл.-3	80.50	-6.00	21.86	390.94	1 094	1,096		2.19	27.06.11	10.25	500	0.72	- / - / -
Воронеж.обл.-4	100.00	0.00	10.25	-0.04	-114	-90		2.99	25.06.12	10.00	1 000	--	- / - / -
Ивановская обл.-34-1	98.79	0.00	10.09	0.14	-22	-37		1.12	09.11.10	9.00	1 000	--	- / - / -
Иркут.обл.31-1	94.50	0.00	18.14	3.83	887	810		0.66	17.12.09	8.50	390	--	B+ / - / -
Иркут.обл.31-3	96.66	0.00	10.79	0.84	55	38		1.00	24.11.10	7.25	1 500	--	B+ / - / -
Иркут.обл.31-4	94.49	0.00	15.25	2.33	556	497		0.80	26.05.10	7.75	600	--	B+ / - / -
Иркут.обл.31-5	100.00	0.00	8.25	-0.13	-227	-245		1.48	26.10.11	8.70	1 650	--	B+ / - / -
Иркут.обл.31-6	100.00	0.00	9.45	0.04	-129	-137		1.88	22.11.12	9.20	3 116	--	B+ / - / -
Казань-6	97.50	0.30	12.75	-54.11	361	282		0.61	29.08.09	8.00	2 300	--	- / - / -
Калмыкия-1	100.00	0.00	12.00	0.04	148	139		1.47	24.08.10	11.50	300	--	- / - / -
Калуж.обл.-3	85.00	0.00	15.28	0.38	390	440		2.99	29.11.12	9.15	1 000	--	Withdrawn/ - / BB-
Калуж.обл.-4	100.02	0.00	10.54	-0.03	-24	-8		1.95	26.06.13	10.31	1 500	--	Withdrawn/ - / BB-
Карелия-1	99.75	0.71	8.17	-80.37	-200	-217		0.96	02.06.10	7.90	500	--	- / - / BB-
Карелия-11	100.00	0.06	10.06	-2.31	-125	-106		2.87	10.05.12	10.00	800	0.00	- / - / BB-
Карелия-2	95.40	-1.50	11.09	104.67	50	37		1.62	14.04.11	8.07	1 000	--	- / - / BB-
Киров.обл.-2	95.00	-4.00	17.15	683.30	780	714		0.68	24.09.09	8.45	210	0.00	- / - / B
Клин-3	99.55	0.00	9.74	0.04	-80	-88		1.50	25.08.10	9.10	300	--	CC/ - / -
Коми-6	85.01	0.00	22.82	1.54	1 224	1,215		1.58	14.10.10	11.50	700	--	- / Ba2/BB
Коми-7	94.81	0.00	10.22	0.02	-57	-19		3.64	22.11.13	9.00	1 000	--	- / Ba2/BB
Коми-8	69.20	0.00	15.34	0.21	569	620		4.62	03.12.15	8.00	1 000	--	- / Ba2/BB
Костром.обл.-5	97.87	0.00	10.19	0.05	-99	-66		2.65	20.12.12	9.00	3 000	--	- / - / -
Краснодар кр.-2	98.05	0.10	13.04	-21.87	444	337	19.06.09	0.43	14.12.12	7.90	1 500	--	BB/ - / BB
Курган.обл.-1	90.00	0.00	23.17	3.91	1 319	1,295		0.89	17.12.09	9.25	500	--	- / - / -
Лен.обл.-2	100.00	0.00	14.48	-0.10	383	376		1.72	08.12.10	14.01	800	--	BB/ - / BB
Лен.обл.-3	91.00	0.00	14.86	0.06	478	543		4.25	05.12.14	12.25	1 300	--	BB/ - / BB

Долговой инструмент	Цена	Изм. за день	Доходность	Изм. за день	Номинальный спрд	Z спрд		Дата оферты	Дюрация	Дата погашения	Ставка купона	Объем выпуска	Объем торгов	Кредитный рейтинг (S&P/Moody's/Fitch)
						б.п.	б.п.							
	% от номинала	п.п.	%	б.п.	б.п.	б.п.	б.п.	лет	лет		%	млн.руб.	млн.руб.	
Магадан-8	100.34	0.00	12.07	-0.18		234	182		0.81	11.03.10	12.00	1 000	--	--/--/--
Марий Эл-5	96.30	-0.20	20.54	78.40	1 218	1,101			0.35	23.05.09	8.25	500	0.48	--/--/--
МО-4	98.30	0.00	18.72	7.67	1 063	940			0.26	21.04.09	11.00	9 600	--	SD/B3/--
МО-5	91.49	0.00	18.90	1.85	858	850			1.14	30.03.10	10.00	6 000	--	SD/B3/--
МО-6	88.75	0.00	15.58	0.68	474	473			2.04	19.04.11	9.00	12 000	--	SD/B3/--
МО-7	46.52	-13.30	29.95	791.56	1 930	2,013			3.77	16.04.14	8.00	16 000	0.96	SD/B3/--
МО-8	61.85	2.76	32.48	-263.55	2 150	2,168			2.29	11.06.13	9.00	19 000	4.85	SD/B3/--
Мос-38	100.00	-1.40	10.24	83.54	-47	-51			1.82	26.12.10	10.00	5 000	0.00	BBB/Baa1/BBB+
Мос-39	92.49	0.00	9.70	0.06	-27	15			4.35	21.07.14	8.00	10 000	--	BBB/Baa1/BBB+
Мос-41	101.02	0.00	7.42	-0.11	-307	-317			1.43	30.07.10	8.00	10 000	--	BBB/Baa1/BBB+
Мос-44	80.00	-2.48	12.56	68.47	333	355			4.97	24.06.15	8.00	20 000	0.00	BBB/Baa1/BBB+
Мос-45	78.06	-6.93	17.27	323.74	588	613			3.02	27.06.12	8.00	6 718	319.37	BBB/Baa1/BBB+
Мос-46	98.17	0.00	12.11	3.09	326	229			0.52	25.07.09	8.00	10 000	1.96	BBB/Baa1/BBB+
Мос-47	99.28	-0.22	10.96	86.06	280	159			0.29	28.04.09	8.00	10 000	25.74	BBB/Baa1/BBB+
Мос-49	101.00	0.00	7.45	-0.03	-120	-101			6.31	14.06.17	8.00	1 961	--	BBB/Baa1/BBB+
Мос-50	97.50	0.00	9.19	0.07	-200	-185			2.65	18.12.11	8.00	7 795	--	BBB/Baa1/BBB+
Нижегор.обл.-3	86.50	0.00	17.66	1.31	704	689			1.66	20.10.11	8.20	2 000	--	--/Caa3/BB-
Нижегор.обл.-4	95.50	0.00	10.73	0.21	-16	-6			2.14	17.11.12	8.50	2 700	--	--/Caa3/BB-
Новосиб.обл.-14	98.00	0.01	9.70	-0.51	-85	-96			1.54	24.12.10	8.14	2 000	0.00	--/--/BB
Новосиб.обл.-5	99.37	-0.53	8.97	106.92	6	-96			0.54	15.12.09	7.50	1 250	79.84	--/--/BB
Новосибирск-3	98.00	-0.08	16.98	21.92	817	720			0.50	14.07.09	12.00	1 000	16.56	BB/--/--
Новосибирск-4	76.20	0.00	32.53	4.59	2 208	2,199			1.36	24.06.10	8.50	1 500	--	BB/--/--
Ногинск-2	100.00	0.00	10.47	0.07	143	57			0.58	21.08.09	10.25	500	--	--/--/--
Пенз.обл.-1	100.98	0.00	8.29	-0.51	-116	-178			0.72	13.10.09	9.40	400	--	--/--/BB
Пенз.обл.-2	79.95	-0.05	30.89	10.70	2 050	2,037			1.25	26.11.10	9.80	1 000	47.31	--/--/BB
Самар.обл.-2	108.00	0.00	1.92	-0.79	-866	-872			1.58	09.09.10	6.82	2 000	--	BB+//Ba1/--
Самар.обл.-3	85.00	-2.50	15.52	142.49	453	457			2.31	11.08.11	7.60	4 500	4.98	BB+//Ba1/--
Самар.обл.-4	60.25	0.25	26.70	-16.38	1 535	1,556			2.94	20.06.12	6.98	5 000	1.19	BB+//Ba1/--
Самар.обл.-5	63.01	3.10	33.02	-295.15	2 204	2,211			2.27	19.12.13	9.30	8 300	0.00	BB+//Ba1/--
Саха (Якут)-8	94.50	0.00	11.99	0.31	110	110			2.13	26.05.11	8.80	2 500	--	BB/--/BB
Саха(Якут)	90.00	0.00	11.38	0.17	46	83			3.53	11.04.13	7.95	2 500	--	BB/--/BB
Твер.обл.-34005	100.03	-0.07	15.85	3.83	498	499			2.09	26.12.13	15.00	4 000	0.00	BB/--/--
Томск.обл.-3	89.00	-1.00	22.31	170.84	1 258	1,217			0.81	09.11.09	6.00	450	0.00	B+///--
Томск.обл.-4	89.41	-0.36	13.92	26.33	322	312			1.79	26.12.11	7.00	1 750	0.67	B+///--
Томск.обл.-5	98.48	-0.04	8.03	1.49	-327	-281			2.84	17.12.12	8.00	1 400	--	B+///--
ТомскАдм.-1	88.40	0.00	25.67	5.30	1 585	1,537			0.84	20.05.10	9.00	350	--	--/--/--
Тульск.обл.-1	98.00	2.00	13.71	-522.12	506	401			0.45	28.06.09	8.50	1 500	0.01	--/--/--
Удмуртия-2	92.81	0.00	11.22	0.20	-14	10			2.96	15.07.12	8.40	1 500	--	--/Ba1/--
Удмуртия-3	100.04	0.00	11.18	0.02	21	81			3.49	13.07.13	10.90	1 000	--	--/Ba1/--
Уфа-2006	79.54	0.00	39.37	9.51	2 934	2,914			0.91	18.12.09	8.38	500	--	BB/--/--
Хабар.кр.-6	100.00	0.00	7.11	-0.12	-274	-306			0.85	24.11.09	7.00	400	--	--/--/--
Чебоксары-1	96.99	0.00	16.02	3.56	721	622			0.50	20.07.09	8.99	250	--	--/--/--
Чувашия-4	99.78	-0.32	13.68	173.50	577	457			0.20	27.03.09	12.33	750	--	--/Ba2/--
Чувашия-5	65.00	-15.50	31.25	1 217.87	2 034	2,036			2.16	05.06.11	7.85	1 000	0.39	--/Ba2/--
Чувашия-6	88.00	0.00	12.50	0.35	120	138			2.84	17.04.12	7.74	1 000	--	--/Ba2/--
Чувашия-7	75.00	0.00	19.74	0.52	838	909			3.15	04.06.13	9.66	1 000	--	--/Ba2/--
Якутия-6	85.03	0.00	32.11	6.75	2 220	2,182			0.87	13.05.10	10.00	1 600	--	BB/--/BB
Якутия-7	80.00	6.16	15.33	-283.59	408	521			3.25	17.04.14	7.80	2 500	0.40	BB/--/BB
Яр.обл.-4	98.00	-1.04	16.33	328.95	793	678			0.37	26.05.09	10.00	1 000	0.00	--/--/BB-
Яр.обл.-6	78.00	-17.50	24.01	1 406.83	1 341	1,330			1.62	19.04.11	7.50	1 500	0.32	--/--/BB-
Яр.обл.-7	96.45	-2.35	10.92	242.15	63	56			1.09	30.03.10	7.50	3 150	--	--/--/BB-
Яр.обл.-8	100.00	0.00	9.38	-0.08	-133	-144			1.81	30.06.11	9.50	2 200	--	--/--/BB-
Ярославль-1	89.91	0.00	22.99	4.14	1 301	1,277			0.89	17.12.09	9.00	200	--	--/--/--
Сельское хозяйство														
АгрГрупп-1	97.30	0.00	21.68	7.19	1 335	1,218			0.34	20.05.09	12.00	400	--	--/--/--
АгрикаПП-1	13.87	-0.26	1 622.40	5 615.63	161 327	161,242			0.61	29.09.09	13.50	1 000	0.00	--/--/--
Агроком-1	65.00	0.00	214.91	162.49	20 628	20,522		26.06.09	0.44	21.06.11	20.00	1 500	--	--/--/--
АГроСоюз	93.98	0.00	35.88	18.14	2 755	2,637			0.34	21.05.09	13.28	500	--	--/--/--
Комос-1	73.65	0.00	111.23	70.13	10 255	10,145		27.07.09	0.46	21.07.11	15.00	2 000	--	--/--/--
Мираторг-1	98.53	0.00	18.02	1.61	913	817		07.08.09	0.53	02.08.12	14.50	2 500	--	--/--/--
Митлэнд-1	89.62	0.00	242.43	974.29	23 484	23,386		20.02.09	0.10	16.02.10	15.00	1 000	--	--/--/--
НастюшаЗК-1	97.00	0.05	18.92	-5.74	893	870			0.90	18.12.09	14.50	1 000	--	--/--/--
ОГО-агро-3	31.60	-8.40	1 206.99	51 770.39	119 828	119,726		03.07.09	0.47	09.07.10	15.00	1 500	0.01	--/--/--
ПАВА-2	79.70	-0.46	137.00	586.94	12 880	12,759		06.05.09	0.30	21.10.11	12.50	1 000	1.79	--/--/--
Разгуляй-2	100.00	0.00	12.15	-0.26	421	300		14.04.09	0.21	27.09.11	12.00	2 000	--	--/--/--
Разгуляй-3	88.00	-2.00	117.45	2 569.45	10 959	10,841		03.04.09	0.18	16.03.12	10.99	3 000	--	--/--/--
Разгуляй-4	82.00	7.04	89.80	-4 970.76	8 139	8,024		28.05.09	0.37	22.05.13	11.70	3 000	--	--/--/--
Содружество-1	60.38	0.00	113.34	46.18	10 381	10,326			0.74	22.10.09	10.45	2 500	--	--/--/--
Телекоммуникации														
Арттел-2	100.03	0.00	14.14	-0.05	381	372		19.04.10	1.15	09.04.12	13.75	1 000	--	--/--/--
ВолгаТел-2	97.28	0.00	17.64	1.44	813	754		03.12.09	0.74	30.11.10	13.00	2 400	--	BB/--/BB-
ВолгаТел-3	86.00	0.00	25.05	4.06	1 478	1,462			1.04	30.11.10	8.50	1 840	--	BB/--/BB-
ВолгаТел-4	95.55	-0.56	16.14	106.68	692	617		10.09.09	0.64	03.09.13	7.99	3 000	10.23	BB/--/BB-
ВымпелКом-1	89.24	2.35	22.37	-325.25	1 219	1,207		26.01.10	0.96	19.07.13	9.05	10 000	182.25	BB+//Ba2/--
ДальСвязь-2	94.90	0.00	13.63	0.90	325	316		04.06.10	1.25	30.05.12	8.85	2 000	--	--/--/B+
ДальСвязь-3	100.98	0.00	6.07	-1.83	-240	-352			0.39	03.06.09	8.60	450	--	--/--/B+
МГТС-4	98.85	0.06	11.71	-19.53	359	238			0.27	22.04.09	7.10	1 500	--	BB-/Ba3/--
МГТС-5	97.50	0.00	14.77	5.93	637	522		27.05.09	0.37	25.05.10	7.10	900	--	BB-/Ba3/--
МТС-2	100.38	0.23	14.10	-21.37	374	365		29.04.10	1.19	20.10.15	14.01	10 000	--	BB/Ba2/BB+
МТС-3	87.99	4.34	19.42	-442.51	897	889		24.06.10	1.38	12.06.18	8.70	10 000	0.01	BB/Ba2/BB+
Наука-Связь-1	100.00	0.00	15.86	-0.06	581	562		15.01.10	0.91	27.06.13	15.00	400	--	--/--/--
Радионет-2	70.00	0.00	95.95	36.98	8 671	8,596		24.09.09	0.65	23.03.11	16.50	1 000	--	--/--/--
СЗТ-3	90.50	0.00	16.08	1.11	553	542			1.53	24.02.11	8.60	3 000	--	BB/--/BB-
СЗТ-4	100.00	0.00	8.35	0.01	-245	-252			1.96	08.12.11	8.10	2 000	--	BB/--/BB-
СибТел-6	82.47	0.00	24.18	2.26	1 364	1,355			1.52	16.09.10	9.75	2 000	--	--/--/B+
СибТел-7	98.62	-0.04	13.10	14.31	475	359			0.35	20.05.09	8.65	2 000	--	--/--/B+
СибТел-8	99.00	0.00	11.02	0.27	77	70		18.02.10	1.01	08.08.13	9.75	2 000	--	--/--/B+
Синterra-1	91.74	0.00	29.64	9.61	2 073	1,978		10.08.09	0.54	01.				

Долговой инструмент	Цена	Изм. за день	Доходность	Изм. за день	Номинальный спред	Z спред	Дата оферты	Дюрация	Дата погашения	Ставка купона	Объем выпуска	Объем торгов	Кредитный рейтинг (S&P/Moody's/Fitch)
ЦТК-5	89.03	0.00	16.18	0.86	543	536		1.88	30.08.11	9.30	3 000	--	B+/-/B
ЮТК 13 (CLN)	50.00	0.00	540.22	763.78	53 176	53,063	04.06.09	0.39	04.06.13	9.00	3 500	--	B/B1/--
ЮТК-3	92.00	0.40	21.26	-65.85	1 179	1,120		0.72	10.10.09	8.50	3 500	0.49	B/B1/--
ЮТК-4	91.53	-1.74	26.79	376.00	1 761	1,679		0.63	09.12.09	10.00	2 500	0.04	B/B1/--
ЮТК-5	81.65	-2.35	25.25	265.47	1 482	1,474	04.06.10	1.33	30.05.12	7.55	2 000	--	B/B1/--
Транспортные													
Rail 12	55.00	0.00	68.17	14.40	5 782	5,757		1.19	30.06.12	8.38	6 227	--	BBB/A3/BBB+
ДВТГ-1	96.00	0.00	111.39	583.18	10 391	10,318	11.02.09	0.06	03.08.10	10.75	1 000	--	-/-/--
ДВТГ-2	105.00	0.00	4.81	-4.84	-397	-499	29.07.09	0.49	18.07.13	14.50	5 000	--	-/-/--
РЖД-11	100.25	0.00	13.70	-0.10	330	321	28.05.10	1.27	18.11.15	13.50	15 000	--	BBB/A3/BBB+
РЖД-3	99.55	1.55	9.05	-196.49	-86	-114		0.87	02.12.09	8.33	4 000	0.00	BBB/A3/BBB+
РЖД-5	99.99	-0.02	7.06	73.05	-32	-57		0.03	22.01.09	6.67	10 000	6.20	BBB/A3/BBB+
РЖД-6	93.90	2.15	11.43	-148.38	77	72		1.72	10.11.10	7.35	10 000	0.75	BBB/A3/BBB+
РЖД-7	87.94	0.00	11.86	0.25	69	99		3.31	07.11.12	7.55	5 000	--	BBB/A3/BBB+
РЖД-8	85.89	-1.61	16.18	95.26	521	526		2.27	06.07.11	8.50	20 000	429.45	BBB/A3/BBB+
РЖД-9	100.25	0.00	13.70	-0.10	331	322	21.05.10	1.26	13.11.13	13.50	15 000	--	BBB/A3/BBB+
Трансэро	98.18	0.61	44.55	-1 146.15	3 706	3,628		0.07	05.02.09	10.66	2 500	0.81	-/-/--
ТрансКонт-1	98.42	0.05	22.54	-16.64	1 483	1,372	13.03.09	0.14	26.02.13	9.50	3 000	--	-/-/--
Усть-Луга-1	60.02	0.00	80.68	21.31	7 044	7,037		1.00	11.02.10	9.90	600	--	-/-/--
ЮТэйр-2	95.04	-0.21	52.92	290.44	4 515	4,400		0.16	10.03.09	10.40	1 000	1.30	-/-/--
ЮТэйр-3	95.00	0.00	23.45	1.66	1 350	1,325	18.12.09	0.88	14.12.10	16.00	2 000	--	-/-/--
Химические													
ВМУ-1	94.90	0.00	23.48	1.61	1 347	1,326		0.90	22.12.09	16.00	1 500	--	-/-/--
КуйбАзот-2	73.10	-6.90	27.61	570.70	1 685	1,680		1.89	04.03.11	8.80	2 000	0.00	-/-/--
Никосхим-2	30.10	0.09	755.92	320.72	74 696	74,604		0.55	20.08.09	11.25	1 500	0.00	-/-/--
Нитол-2	35.46	0.00	36 829.45	304 317.20	3 682 163	3,682,045	17.03.09	0.18	15.12.09	11.75	2 200	--	-/-/--
НКХ-4	97.62	0.62	22.98	-347.34	1 504	1,384	02.04.09	0.21	26.03.12	9.99	1 500	--	-/B1/B+
Нэфис-2	98.90	-0.07	15.76	20.48	718	611	24.06.09	0.43	16.12.09	12.50	1 000	0.25	-/-/--
Полипласт-1	55.00	0.00	337.57	323.05	32 893	32,788	26.06.09	0.44	21.06.11	15.00	1 000	--	-/-/--
САНОС-2	96.98	0.00	14.43	1.21	472	429		0.80	10.11.09	10.00	3 000	--	-/-/--
Сибур-1	100.00	0.00	7.83	-0.01	-186	-230	11.11.09	0.80	01.11.12	7.70	1 500	--	-/Ba2/BB
СНХЗ-1	63.00	0.00	115.48	51.07	10 616	10,546		0.67	29.09.09	12.00	1 000	--	-/-/--
УХП	97.00	0.00	27.33	13.55	1 922	1,799	30.04.09	0.27	21.01.11	13.50	500	--	-/-/--
Энергетика													
АтомСтЭк-1	100.00	0.00	7.86	-0.01	-54	-169	02.06.09	0.37	24.05.11	7.75	1 500	--	-/-/--
Башкирэнерго-3	98.30	0.00	19.27	16.25	1 143	1,025	23.03.09	0.18	09.03.11	8.30	1 500	--	-/-/--
ГенерКомп-1	99.50	2.26	10.68	-579.32	204	99	01.07.09	0.44	21.06.11	9.25	2 000	0.00	-/-/--
ГидроОГК-1	72.96	-0.81	24.44	62.79	1 349	1,353		2.24	29.06.11	8.10	5 000	15.91	BBB-/Baa3/BBB-
ДГК-1	80.50	0.00	293.69	794.97	28 590	28,474	18.03.09	0.16	08.03.13	10.50	5 000	--	-/-/--
ЕЭСК-2	94.92	0.67	34.76	-359.57	2 675	2,553	13.04.09	0.24	05.04.12	8.74	1 000	0.91	-/-/--
Ленэнерго-2	56.78	-2.70	34.20	236.89	2 313	2,316		2.46	27.01.12	8.54	3 000	0.57	-/-/--
Ленэнерго-3	55.98	-2.59	32.33	212.52	2 110	2,124		2.72	18.04.12	8.02	3 000	1.50	-/-/--
Мосэнерго-1	97.55	0.00	11.71	1.59	244	172	15.09.09	0.66	13.09.11	7.54	5 000	--	BB/-/--
Мосэнерго-2	80.66	0.00	16.35	0.70	514	527	23.02.12	2.70	18.02.16	7.65	5 000	--	BB/-/--
МОЭК-1	98.05	0.05	18.08	-13.10	991	869	14.05.09	0.29	25.07.13	10.10	6 000	--	-/-/BBB-
МОЭСК-1	74.00	0.00	22.53	1.43	1 153	1,157		2.32	06.09.11	8.05	6 000	--	-/Ba2/--
МОЭСК-Лизинг	55.00	0.00	84.70	25.22	7 466	7,418		0.92	25.04.12	8.88	5 851	--	-/-/--
МРСК Урал-1 (Пермэнерго-1)	95.00	-2.10	24.32	717.42	1 591	1,477	27.05.09	0.37	22.05.12	8.15	1 000	--	-/-/--
ОГК 2-1	76.64	-3.36	30.23	394.45	1 976	1,968		1.40	01.07.10	7.70	5 000	13.44	-/-/--
ОГК 5-1	93.00	0.20	19.12	-31.40	972	909	05.10.09	0.70	29.09.11	7.50	5 000	0.00	-/Ba3/--
ОГК 6-1	72.33	0.00	39.87	7.49	2 951	2,942	29.04.10	1.21	19.04.12	7.55	5 000	--	-/-/--
РК-Газсетсервис-2	89.58	0.00	36.00	12.26	2 707	2,614	17.08.09	0.55	09.08.10	12.00	1 000	--	-/-/--
ТГК 10-1	94.50	0.50	22.78	-140.80	1 419	1,311	22.06.09	0.43	17.06.10	7.60	3 000	0.01	-/-/--
ТГК 10-2	98.90	-0.10	24.97	196.89	1 743	1,653	13.02.09	0.08	06.02.13	9.75	5 000	13.06	-/-/--
ТГК 1-1	84.80	0.00	24.60	4.04	1 429	1,421	18.03.10	1.11	11.03.14	7.75	4 000	--	-/-/--
ТГК 2-1	100.00	0.00	11.20	0.04	207	126	07.09.10	0.61	30.08.11	10.95	4 000	--	-/-/--
ТГК 4-1	94.50	-0.70	24.30	240.07	1 582	1,470	10.06.09	0.39	31.05.12	7.60	5 000	--	-/-/--
ТГК 6-1	100.00	1.54	10.34	-1 491.95	268	163	27.02.09	0.12	21.02.12	10.00	2 000	1 031.28	-/-/--
ТГК 8-1	96.00	0.00	21.93	11.47	1 363	1,245	18.05.09	0.33	10.05.12	8.00	3 500	--	-/-/--
Тюменьэнерго-2	88.00	13.00	20.10	-1 728.30	977	969	02.04.10	1.16	29.03.12	7.70	2 700	325.60	-/-/--
ФСК-2	91.50	-5.00	15.58	435.29	512	504		1.38	22.06.10	8.25	7 000	3.36	BBB/Baa2/--
ФСК-4	83.00	0.00	15.68	0.77	461	469		2.45	06.10.11	7.30	6 000	--	BBB/Baa2/--
ФСК-5	96.50	0.45	11.78	-58.44	188	159		0.87	01.12.09	7.20	5 000	0.02	BBB/Baa2/--
ЭнергоСтрой-1	100.00	0.00	23.41	2.53	1 342	1,319	24.12.09	0.90	20.05.11	14.75	1 500	--	-/-/--
Энергоцентр-1	98.15	0.00	27.06	0.43	1 662	1,653		1.34	11.07.10	22.00	3 000	--	-/-/--
Якутэнерго-2	98.30	0.00	20.44	19.93	1 265	1,150	23.03.09	0.16	09.03.12	8.59	1 200	--	-/-/--
Другие													
АиФМП-1	93.99	6.10	32.08	-2 190.55	2 350	2,242		0.43	17.06.09	14.00	1 500	--	-/-/--
АлмГрейс-1	109.99	0.00	11.42	-1.46	101	92	25.06.10	1.29	07.06.12	19.00	300	--	-/-/--
АСПЭК-1	97.50	0.00	27.65	18.13	1 970	1,850	03.04.09	0.22	31.03.10	13.00	1 500	--	-/-/--
АЦБК-3	100.00	0.00	10.09	-0.03	203	80	21.04.09	0.25	14.04.11	9.75	1 500	--	-/-/--
Востокцемент-1	92.00	0.00	22.89	3.62	1 311	1,273		0.82	19.11.09	11.00	800	--	-/-/--
Далур-1	100.00	0.00	13.00	0.40	547	459	17.02.09	0.08	05.02.13	12.95	520	--	-/-/--
Железобетон-1	55.67	-3.33	496.58	9 537.85	48 825	48,707	22.05.09	0.34	27.05.11	14.00	1 000	3.34	-/-/--
КАРО-1	98.61	0.00	18.40	1.59	977	871	30.06.09	0.44	22.12.09	14.30	700	--	-/-/--
Космос-1	100.00	0.00	13.89	-0.27	530	423	02.07.09	0.43	16.06.11	13.50	2 000	--	-/-/--
ЛР-1	100.00	-9.99	9.76	1 753.77	90	-4	28.07.09	0.52	17.07.12	10.00	500	5.89	-/-/--
МИК-1	99.50	0.00	16.04	0.19	578	569		1.03	01.03.10	15.00	500	--	-/-/--
Минплита-1	34.44	0.00	4 271.43	14 141.41	426 330	426,209	23.04.09	0.28	22.04.11	16.00	500	--	-/-/--
РВК-1	82.37	-0.63	62.41	262.98	5 363	5,261	29.07.09	0.49	21.07.11	12.00	1 750	0.30	-/-/BB-
РыбКаб-1	98.00	0.00	28.55	35.42	2 083	1,973	05.03.09	0.14	28.02.12	10.75	1 000	--	

Доходность еврооблигаций

Долговой инструмент	Цена % от номинала	Изм. за день п.п.	Доходность к погашению / оферте %	Изм. за день б.п.	Дюрация лет	Спрэд к суверенной кривой доходности		Спрэд к КО США		Дата погашения	Ставка купона %	Объем выпуска млн.	Кредитный рейтинг (S&P/Moody's/ Fitch)
						Номинальный	Z-спрэд	Номинальный	Z-спрэд				
						б.п.	б.п.	б.п.	б.п.				
Внешние российские суверенные долговые обяз.													
Aries 09	102.40	0.41	4.50	-54.56	0.78	--	--	180	304	25.10.09	7.750	1 000 EUR	AAA/Aaa/ --
Aries 14	128.00	0.00	4.10	-0.20	4.65	-87	-137	267	206	25.10.14	9.600	2 436 USD	AAA/Aaa/ --
МинФин-VII	96.26	0.15	4.68	-6.75	2.23	251	170	383	371	14.05.11	3.000	1 750 USD	-- / -- / --
Россия 10	105.55	-0.04	4.40	2.95	0.69	--	--	5	2.82	31.03.10	8.250	940 USD	BBB/Baa1/BBB+
Россия 18	128.37	0.57	6.89	-7.13	6.30	--	--	508	419	24.07.18	11.000	3 466 USD	BBB/Baa1/BBB+
Россия 28	130.80	0.77	9.29	-7.02	8.80	--	--	695	621	24.06.28	12.750	2 500 USD	BBB/Baa1/BBB+
Россия 30	90.94	0.36	9.17	-7.14	5.63	--	--	752	654	31.03.30	7.500	18 032 USD	BBB/Baa1/BBB+
Российские корпоративные еврооблигации													
Алроса 14	67.42	1.44	18.14	-53.67	4.30	1 357	1 276	1 678	1 613	17.11.14	8.875	500 USD	BB-/Ba2/ --
Вымпелком 09	100.28	0.23	9.26	-56.44	0.42	823	726	903	903	16.06.09	10.000	450 USD	BB-/Ba2/ --
Вымпелком 10	94.59	0.54	13.58	-57.14	1.01	1 281	1 158	1 312	1 319	11.02.10	8.000	300 USD	BB-/Ba2/ --
Вымпелком 11	83.00	0.98	16.22	-50.52	2.45	1 379	1 290	1 529	1 505	22.10.11	8.375	300 USD	BB-/Ba2/ --
Вымпелком 13	70.42	1.24	18.68	-54.02	3.47	1 507	1 421	1 748	1 714	30.04.13	8.375	1 000 USD	BB-/Ba2/ --
Вымпелком 16	57.82	0.21	19.17	-7.70	4.94	1 386	1 307	1 767	1 678	23.05.16	8.250	600 USD	BB-/Ba2/ --
Вымпелком 18	59.46	3.07	18.37	-105.83	5.36	1 257	1 164	1 678	1 582	30.04.18	9.125	1 000 USD	BB-/Ba2/ --
Газпром 09	102.58	0.23	6.95	-32.35	0.74	650	495	659	663	21.10.09	10.500	700 USD	BBB/A3/BBB
Газпром 10	98.37	0.78	8.83	-51.81	1.63	--	--	643	722	27.09.10	7.800	1 000 EUR	BBB/A3/BBB
Газпром 12	76.54	1.29	12.52	-52.17	3.60	--	--	974	1 031	09.12.12	4.560	1 000 EUR	BBB/A3/BBB
Газпром 13 (4.505%)	99.07	0.24	5.03	-13.59	1.78	339	172	433	394	22.07.13	4.505	684 USD	BBB/A3/BBB
Газпром 13 (5.625%)	93.14	0.38	11.12	-31.58	1.27	1 006	796	1 059	1 013	22.07.13	5.625	389 USD	BBB/A3/BBB
Газпром 13 (7.343%)	83.92	1.56	12.32	-54.35	3.58	857	783	1 109	1 077	11.04.13	7.343	400 USD	BBB/A3/BBB
Газпром 13 (7.51%)	83.42	1.63	12.38	-54.21	3.71	849	769	1 114	1 073	31.07.13	7.510	500 USD	BBB/A3/BBB
Газпром 13 (9.625%)	92.88	1.58	11.85	-52.31	3.35	838	749	1 067	1 035	01.03.13	9.625	1 750 USD	BBB/A3/BBB
Газпром 14 (5.03%)	67.92	1.30	14.28	-48.70	4.24	--	--	1 138	1 193	25.02.14	5.030	780 EUR	BBB/A3/BBB
Газпром 14 (5.364%)	67.41	1.42	13.91	-48.56	4.89	--	--	1 090	1 140	31.10.14	5.364	700 EUR	BBB/A3/BBB
Газпром 15	67.03	1.50	14.00	-48.56	5.02	--	--	1 097	1 138	01.06.15	5.875	1 000 EUR	BBB/A3/BBB
Газпром 16	72.69	2.27	11.60	-55.78	5.94	512	500	987	900	22.11.16	6.212	1 350 USD	BBB/A3/BBB
Газпром 17	57.58	1.56	14.23	-48.94	5.97	--	--	1 106	1 135	22.03.17	5.136	500 EUR	BBB/A3/BBB
Газпром 17 (5.44%)	57.12	1.61	14.30	-49.20	6.51	--	--	1 106	1 139	02.11.17	5.440	500 EUR	BBB/A3/BBB
Газпром 18	60.31	1.65	14.83	-49.32	5.88	--	--	1 168	1 194	13.02.18	6.605	1 200 EUR	BBB/A3/BBB
Газпром 18 (8.146%)	77.34	2.57	12.31	-57.37	6.10	565	531	1 055	965	11.04.18	8.146	1 100 USD	BBB/A3/BBB
Газпром 20	77.75	1.01	16.14	-51.48	2.61	1 352	1 139	1 516	1 441	01.02.20	7.201	1 006 USD	BBB+/ -- /BBB+
Газпром 22	63.71	2.57	12.09	-55.85	7.59	395	377	997	908	07.03.22	6.510	1 300 USD	BBB/A3/BBB
Газпром 34	83.82	0.97	12.94	-29.02	4.17	852	781	1 160	1 106	28.04.34	8.625	1 200 USD	BBB/A3/BBB
Газпром 37	64.34	2.95	11.59	-54.96	8.81	229	164	925	865	16.08.37	7.288	1 250 USD	BBB/A3/BBB
Евраз 09	98.18	0.02	14.41	-1.22	0.52	1 362	1 241	1 412	1 412	03.08.09	10.875	300 USD	BB-/Ba3/BB
Евраз 13	54.79	-2.33	27.45	139.47	3.27	2 407	2 305	2 629	2 594	24.04.13	8.875	1 300 USD	BB-/Ba3/BB
Евраз 15	50.81	-0.91	22.78	42.58	4.52	1 795	1 698	2 138	2 053	10.11.15	8.250	750 USD	BB-/Ba3/BB
Евраз 18	49.40	-0.94	22.83	41.69	4.83	1 765	1 634	2 137	2 038	24.04.18	9.500	700 USD	BB-/Ba3/BB
Еврохим 12	53.14	0.64	32.56	-49.07	2.62	2 993	2 892	3 157	3 126	21.03.12	7.875	300 USD	BB/ -- /BB
Казаньоргсинтез 11	39.83	0.00	52.60	3.94	2.24	5 042	4 932	5 175	5 146	30.10.11	9.250	200 USD	CCC+/ -- /CCC
Комтех 11	50.00	0.00	268.14	226.29	0.43	26 712	26 614	26 790	26 790	19.06.11	10.000	150 USD	B- / -- / --
КузБасРазрезУголь 10	63.67	0.42	44.99	-51.57	1.41	4 376	4 284	4 441	4 443	12.07.10	9.000	200 USD	-- /B3/ --
Лукойл 17	69.98	2.25	12.16	-55.89	6.17	543	534	1 038	951	07.06.17	6.356	500 USD	BBB-/Baa2/BBB-
Лукойл 22	62.15	2.47	12.56	-55.71	7.70	433	424	1 043	956	07.06.22	6.656	500 USD	BBB-/Baa2/BBB-
МегаФон 09	99.59	0.46	8.47	-54.21	0.88	785	647	806	813	10.12.09	8.000	375 USD	BB+/Ba2/BB+
МТС 10	91.99	0.82	13.66	-57.07	1.62	1 219	1 126	1 301	1 299	14.10.10	8.375	400 USD	BB/Ba2/BB+
МТС 12	83.84	1.08	14.80	-50.58	2.61	1 218	1 124	1 382	1 350	28.01.12	8.000	400 USD	BB/Ba2/BB+
НКНХ 15	47.95	0.96	55.68	-140.11	1.75	5 406	5 311	5 499	5 494	22.12.15	8.500	200 USD	-- /B1/B+
НМТП 12	56.29	0.65	27.95	-44.13	2.86	2 505	2 417	2 689	2 661	17.05.12	7.000	300 USD	BB+/Ba1/ --
НорНикель 09	98.10	0.96	9.93	-145.80	0.69	953	793	958	962	30.09.09	7.125	500 USD	BBB-/Baa2/BBB-
Распадская 12	58.22	0.80	27.27	-52.57	2.85	2 437	2 348	2 620	2 593	22.05.12	7.500	300 USD	-- /Ba3/B+
Рольф 10	22.18	0.49	160.45	-271.35	1.32	15 933	15 834	15 990	15 991	28.06.10	8.250	250 USD	BB- / -- / --
Северсталь 09	100.84	0.07	0.82	-80.51	0.11	-92	-117	78	78	24.02.09	8.625	325 USD	BB/Ba2/BB-
Северсталь 13	57.17	0.11	26.52	-5.26	3.23	2 319	2 197	2 536	2 493	29.07.13	9.750	1 250 USD	BB/Ba2/BB
Северсталь 14	56.67	1.06	24.23	-53.61	3.76	2 028	1 924	2 297	2 242	19.04.14	9.250	375 USD	BB/Ba2/BB-
Синек 15	96.20	0.91	8.97	-31.24	3.06	584	499	786	758	03.08.15	7.700	250 USD	-- /Ba1/BB+
Система 11	76.30	0.68	24.30	-51.40	1.79	2 264	2 163	2 360	2 351	28.01.11	8.875	350 USD	BB/Ba3/BB-
ТМК 09	80.61	0.28	43.03	-46.51	0.68	4 260	4 103	4 268	4 272	29.09.09	8.500	300 USD	BB-/Ba3/ --
ТМК 11	55.80	0.54	38.91	-49.06	2.04	3 695	3 582	3 812	3 788	29.07.11	10.000	600 USD	BB-/Ba3/ --
ТНК-ВР 12	69.71	2.67	19.29	-147.98	2.80	1 645	1 560	1 825	1 796	20.03.12	6.125	500 USD	BB/Baa2/BBB-
ТНК-ВР 17	51.59	2.69	18.23	-104.56	5.41	1 238	1 167	1 663	1 567	20.03.17	6.625	800 USD	BB/Baa2/BBB-
ТНК-ВР 11	79.12	1.68	17.52	-99.69	2.23	1 534	1 440	1 667	1 647	18.07.11	6.875	500 USD	BB/Baa2/BBB-
ТНК-ВР 13	67.61	3.20	19.12	-151.10	3.39	1 560	1 472	1 794	1 761	13.03.13	7.500	600 USD	BB/Baa2/BBB-
ТНК-ВР 16	55.80	2.68	18.68	-103.80	4.89	1 342	1 246	1 720	1 624	18.07.16	7.500	1 000 USD	BB/Baa2/BBB-
ТНК-ВР 18	55.76	4.28	17.85	-153.74	5.48	1 191	1 104	1 623	1 526	13.03.18	7.875	1 100 USD	BB/Baa2/BBB-
Транснефть 12 (5.381%)	77.74	2.15	13.91	-99.04	3.10	--	--	1 125	1 185	27.06.12	5.381	700 EUR	BBB/A3/ --
Транснефть 12 (6.103%)	79.56	2.36	13.74	-102.91	3.11	1 054	982	1 261	1 236	27.06.12	6.103	500 USD	BBB/A3/ --
Транснефть 13	78.96	2.86	14.10	-102.92	3.68	1 025	941	1 286	1 245	07.08.13	7.700	600 USD	BBB/A3/ --
Транснефть 14	67.19	2.86	15.06	-106.96	4.24	1 056	993	1 371	1 320	05.03.14	5.670	1 300 USD	BBB/A3/ --
Транснефть 18	69.55	4.01	14.73	-106.58	5.73	851	774	1 306	1 209	07.08.18	8.700	1 050 USD	BBB/A3/ --
Российские банковские еврооблигации													
Абсолют Банк 09	98.00	0.00	17.88	11.18	0.23	1 641	1 588	1 778	1 777	07.04.09	8.750	200 USD	-- /Baa3/A-
Абсолют Банк 10	87.51	0.00	21.34	2.77	1.14	2 043	1 934	2 084	2 089	30.03.10	9.125	175 USD	-- /Baa3/A-
АК Барс Банк 10	79.74	3.23	25.83	-333.72	1.39	2 463	2 372	2 526	2 528	28.06.10	8.250	250 USD	-- /Ba2/BB
АК Барс Банк 11	66.47	1.79	29.51	-141.81	2.16	2 741	2 650	2 868</					

Долговой инструмент	Цена	Изм. за день	Доходность к погашению / оферте	Изм. за день	Дюрация	Спрэд к суверенной кривой доходности		Спрэд к КО США		Дата погашения	Ставка купона	Объем выпуска	Кредитный рейтинг (S&P/Moody's/Fitch)
						Номинальный	Z-спрэд	Номинальный	Z-спрэд				
	% от номинала	п.п.	%	б.п.	лет	б.п.	б.п.	б.п.	б.п.	%	млн.		
АльфаБанк 12	68.10	0.96	21.84	-51.84	2.96	1 883	1 799	2 075	2 049	25.06.12	8.200	500 USD	BB-/Ba1/BB
АльфаБанк 13	64.68	1.11	30.80	-89.08	2.18	2 869	2 778	2 997	2 981	24.06.13	9.250	400 USD	BB-/Ba1/BB
Банк Зенит 09	92.55	0.02	19.38	1.15	0.76	1 891	1 738	1 901	1 905	27.10.09	8.750	200 USD	--/Ba3/B+
Банк Москвы 09	96.95	0.03	12.63	-2.54	0.68	1 220	1 063	1 228	1 231	28.09.09	8.000	250 USD	--/Ba1/BBB
Банк Москвы 10	87.99	0.04	14.98	-1.75	1.75	1 336	1 247	1 429	1 426	26.11.10	7.375	300 USD	--/Ba1/BBB
Банк Москвы 13	65.11	1.13	19.66	-52.25	3.56	1 594	1 514	1 844	1 809	13.05.13	7.335	500 USD	--/Ba1/BBB
Банк Санкт-Петербург 09	90.66	1.97	21.92	-284.51	0.84	2 136	1 993	2 153	2 159	25.11.09	9.501	125 USD	--/Ba3/B+
Банк Союз 10	74.27	0.39	40.96	-50.93	1.00	4 020	3 896	4 051	4 057	16.02.10	9.375	125 USD	B-/B2/--
БИН Банк 09	100.74	-0.01	7.22	0.34	0.34	601	522	704	704	18.05.09	9.500	200 USD	B/--/B-
ВТБ 11	87.02	2.02	13.29	-99.40	2.46	1 085	998	1 236	1 213	12.10.11	7.500	450 USD	BBB/Baa1/BBB+
ВТБ 12	75.86	3.49	15.21	-151.58	3.29	1 181	1 104	1 405	1 378	31.10.12	6.609	1 200 USD	BBB/Baa1/BBB+
ВТБ 16	79.88	1.36	16.39	-96.97	1.94	--	--	1 395	1 468	15.02.16	4.250	500 EUR	BBB/Baa1/BBB+
ВТБ 18	70.27	1.30	16.73	-54.00	3.68	1 287	1 215	1 549	1 514	29.05.18	6.875	2 000 USD	BBB/Baa1/BBB+
ВТБ 35	57.74	2.61	11.30	-51.92	9.54	165	103	891	831	30.06.35	6.250	1 000 USD	BBB/Baa1/BBB+
ГазпромБанк 11	85.96	2.57	15.11	-146.22	2.21	1 295	1 209	1 426	1 412	15.06.11	7.970	300 USD	BBB-/Baa1/--
ГазпромБанк 13	69.40	2.33	18.25	-100.57	3.68	1 439	1 366	1 701	1 664	28.06.13	7.933	500 USD	BBB-/Baa1/--
ГазпромБанк 15	57.79	1.36	17.42	-50.84	4.92	1 214	1 148	1 593	1 511	23.09.15	6.500	1 000 USD	BBB-/Baa1/--
Кредит Европа 10	87.04	0.00	19.71	2.64	1.19	1 874	1 771	1 920	1 925	13.04.10	7.500	250 USD	--/Ba1/--
МБРР 09	92.50	0.00	27.36	11.25	0.46	2 641	2 536	2 710	2 710	29.06.09	8.800	100 USD	--/B1/B+
МДМ Банк 10	89.95	-8.91	18.97	1 002.61	0.97	1 826	1 697	1 853	1 860	25.01.10	7.765	425 USD	BB/Ba1/BB
МДМ Банк 11	55.36	-4.74	39.21	442.89	2.03	3 727	3 614	3 843	3 819	21.07.11	9.750	200 USD	BB/Ba1/BB
МежПромБанк 10 (9%)	37.50	0.03	112.54	12.24	1.32	--	--	11 018	11 099	06.07.10	9.000	200 EUR	BB-/B1/B
МежПромБанк 10 (9.5%)	62.52	0.03	62.22	8.44	0.98	6 149	6 022	6 178	6 183	12.02.10	9.500	150 USD	BB-/B1/B
МКБ 09	79.99	0.01	43.45	10.15	0.74	4 300	4 145	4 309	4 313	21.10.09	10.250	100 USD	--/B1/B
Номос 09	104.68	0.18	-5.76	-61.08	0.32	--	--	--	--	12.05.09	8.250	150 USD	--/Ba3/B+
Номос 10	100.29	0.52	7.88	-52.27	0.99	715	588	744	751	02.02.10	8.188	200 USD	--/Ba3/B+
Петрокоммерц 09 (8%)	101.85	0.15	-1.20	-80.86	0.20	--	--	--	--	27.03.09	8.000	225 USD	B+/Ba3/--
Петрокоммерц 09 (8.75%)	92.91	0.42	17.37	-52.10	0.90	1 674	1 537	1 696	1 703	17.12.09	8.750	425 USD	B+/Ba3/--
Промсвязьбанк 10	71.79	0.52	30.78	-47.97	1.57	2 937	2 841	3 014	3 012	04.10.10	8.500	200 USD	BB-/Ba2/B+
Промсвязьбанк 11	50.80	0.47	39.50	-43.30	2.31	3 723	3 622	3 862	3 835	20.10.11	8.750	225 USD	BB-/Ba2/B+
Промсвязьбанк 12 TI	42.68	0.44	43.64	-44.66	2.61	4 103	3 994	4 266	4 235	23.05.12	9.625	200 USD	BB-/Ba3/B-
Промсвязьбанк 13	52.51	0.44	43.87	-44.54	2.15	4 179	4 082	4 305	4 286	15.07.13	10.750	150 USD	B+/Ba2/B+
Ренессанс 09	60.00	0.00	83.98	26.88	0.81	8 345	8 198	8 360	8 365	17.11.09	8.750	250 USD	B+/-/BB-
Росбанк 09	100.64	1.15	8.34	-272.44	0.44	735	634	809	808	24.09.09	9.750	65 USD	BB+/Baa3/A-
РСХБ 10	93.30	1.55	10.92	-98.10	1.77	928	840	1 022	1 020	29.11.10	6.875	350 USD	--/Baa1/BBB+
РСХБ 13	75.93	1.35	14.90	-51.65	3.65	1 108	1 035	1 366	1 332	16.05.13	7.175	700 USD	--/Baa1/BBB+
РСХБ 14	71.73	1.45	15.44	-52.88	3.90	1 133	1 045	1 416	1 364	14.01.14	7.125	750 USD	--/Baa1/BBB+
РСХБ 17	62.25	1.82	14.15	-52.53	5.96	766	741	1 242	1 153	15.05.17	6.299	1 250 USD	--/Baa1/BBB+
РСХБ 18	72.90	2.25	12.79	-52.82	6.26	594	572	1 099	1 011	29.05.18	7.750	1 000 USD	--/Baa1/BBB+
Рус.стандарт 09	78.12	0.28	53.02	-59.01	0.67	--	--	5 028	5 155	16.09.09	6.825	400 EUR	B+/Ba2/BB-
Рус.Стандарт 10 (7.5%)	47.75	0.31	59.94	-44.01	1.56	5 855	5 757	5 932	5 929	07.10.10	7.500	500 USD	B+/Ba2/BB-
Рус.Стандарт 10 (8.485%)	49.94	0.28	67.67	-44.23	1.37	6 649	6 556	6 710	6 712	29.06.10	8.485	400 USD	B+/Ba2/BB-
Рус.Стандарт 11	42.88	0.31	55.27	-40.40	1.97	5 340	5 238	5 451	5 435	05.05.11	8.625	350 USD	B+/Ba2/BB-
Рус.Стандарт 15	29.86	0.27	--	--	--	--	--	--	--	16.12.15	8.875	200 USD	B+/Ba2/BB-
Сбербанк 11	87.20	2.14	11.33	-99.50	2.60	873	793	1 035	1 011	14.11.11	5.930	750 USD	--/Baa1/BBB+
Сбербанк 13	77.99	1.44	13.32	-52.55	3.72	942	875	1 207	1 173	15.05.13	6.480	500 USD	--/Baa1/BBB+
Сбербанк 13 (6.468%)	77.44	1.51	13.34	-54.18	3.85	928	867	1 206	1 170	02.07.13	6.468	500 USD	--/Baa1/BBB+
Славинвест 09	52.56	0.00	97.54	27.40	0.91	9 690	9 554	9 712	9 720	21.12.09	9.875	100 USD	--/B1/B+
Транскапитал 10	68.57	0.41	42.54	-49.89	1.24	4 152	4 054	4 202	4 205	10.05.10	9.125	175 USD	--/B1/--
ТрансКредитБанк 10	91.29	0.60	14.37	-52.77	1.28	1 330	1 237	1 383	1 388	16.05.10	7.000	400 USD	BB/Ba1/--
ТрансКредитБанк 11	85.22	0.93	16.59	-52.44	2.22	1 443	1 355	1 574	1 559	25.06.11	9.000	350 USD	BB/Ba1/--
Траст ИБ 09	52.50	0.00	127.34	54.01	0.69	12 693	12 534	12 699	12 703	05.10.09	9.250	150 USD	--/B1/--
УРСА Банк 09	98.04	1.02	15.28	-334.79	0.33	1 403	1 328	1 512	1 511	12.05.09	9.000	351 USD	--/Ba3/B+
УРСА Банк 10 (7%)	69.55	0.41	40.23	-53.93	1.26	--	--	3 787	3 871	21.05.10	7.000	400 EUR	--/Ba3/B+
УРСА Банк 11 (12.0%)	49.30	0.42	44.36	-41.14	2.37	4 203	4 098	4 346	4 315	30.12.11	12.000	130 USD	--/Ba3/B+
УРСА Банк 11 (8.3%)	67.03	0.67	26.04	-47.05	2.57	--	--	2 348	2 417	16.11.11	8.300	300 EUR	--/Ba3/B+
ХКФБ 10	79.91	0.00	29.97	52.39	1.16	2 905	2 797	2 947	2 927	11.04.10	9.500	200 USD	B+/Ba3/--
ХКФБ 11 (11%)	87.99	0.88	26.33	-120.97	0.90	2 569	2 433	2 591	2 598	20.06.11	11.000	500 USD	B+/Ba3/--
ХКФБ 11 (11.75%)	80.72	0.54	27.65	-49.40	1.39	2 645	2 542	2 707	2 706	11.08.11	11.750	450 USD	B+/Ba3/--
CLN													
Газбанк 10	97.25	0.00	18.14	6.50	0.35	1 694	1 614	1 796	1 795	20.05.10	9.750	100 USD	--/B2/--
Иркут 09	96.29	0.19	25.09	-69.61	0.24	2 364	2 309	2 499	2 498	10.04.09	8.250	125 USD	--/Ba2/--
ИСД 10	99.69	0.00	9.43	0.03	1.56	804	709	880	879	23.09.10	9.250	150 USD	--/B1/--
РБК 09	99.96	0.00	9.55	-0.22	0.40	846	755	933	933	07.06.09	9.500	100 USD	--/ / --
Санвэй 09	89.50	0.00	44.38	26.69	0.36	4 322	4 238	4 419	4 419	25.05.09	10.125	50 USD	B-/ / --
Северстальтранс 10	60.00	0.00	172.92	129.99	0.44	17 193	17 092	17 268	17 268	22.06.10	8.500	175 USD	--/Ba3/--
Энергомаш 10	70.00	0.00	43.15	7.53	1.15	4 223	4 115	4 265	4 270	05.04.10	9.500	150 USD	--/ / --

Календарь

Дата	Событие	Влияние на ликвидность, млн руб.
13.01.2009	Аукцион Банка России по предоставлению кредитов без обеспечения	150 000.0
	Оферта на выкуп по облигации Энергоцентр-1	3 007.2
	Оферта на выкуп по облигации Домоцентр-1	1 002.7
	Выплата купона по облигациям ВТБ-Лизинг-2	221.9
	Выплата купона по облигациям X-МСтройР-2	139.6
	Выплата купона по облигациям Мизель-1	123.4
	Выплата купона по облигациям Удмуртия-3	54.4
	Выплата купона по облигациям Кора-1	27.4
	Выплата купона по облигациям Пенз.обл.-1	9.48
14.01.2009	Погашение задолженности по беззалоговым кредитам Банка России	38 083.0
	Выплата купона по облигациям ОФЗ 26199	612.8
	Выплата купона по облигациям ВТБ-6	214.4
	Выплата купона по облигациям М-Индустрия-2	112.2
	Выплата купона по облигациям ХКФБ-4	97.2
15.01.2009	Аукцион по размещению выпуска облигаций Москва-59	15 000.0
	Аукционное доразмещение ОБР-8 Банком России	10 000.0
	Выплата купона по облигациям Комос-1	149.6
	Выплата купона по облигациям Кокс-1	133.9
	Выплата купона по облигациям ЛСР-2	124.9
	Выплата купона по облигациям АИЖК-7	77.4
	Выплата купона по облигациям Моторостроитель-2	49.9
	Выплата купона по облигациям Саха(Якут)	49.6
	Выплата купона по облигациям АИЖК-6	46.6
	Выплата купона по облигациям Инпром-2	43.9
	Выплата купона по облигациям АИЖК-5	40.8
	Выплата купона по облигациям АИЖК-3	37.3
	Выплата купона по облигациям АЦБК-3	36.5
	Выплата купона по облигациям ЗапГ росс-1	34.3
	Выплата купона по облигациям Липецк.обл.-5	17.7
16.01.2009	Оферта на выкуп по облигации Моторостроитель-2	1 000.0
	Выплата купона по облигациям СтрТрГ аз-2	211.7
	Выплата купона по облигациям Агрохолд-1	39.9
	Выплата купона по облигациям Толпром-1	20.6
17.01.2009	Выплата купона по облигациям Удмуртия-2	63.5
18.01.2009	Выплата купона по облигациям Россия банк-1	82.7

Планируемые выпуски

Время размещения	Выпуск	Срок обращения, лет	Объем, млн руб.
15 января	Москва-59	2	15 000.0
2009	Авеню Финанс-1	4	3 500.0
2009	Авеню-Финанс-1	5	3 500.0
2009	Авиакомпания Сибирь-2	4	2 300.0
2009	АВТОВАЗ, БО-10	1	1 000.0
2009	АВТОВАЗ, БО-5	1	1 000.0
2009	АВТОВАЗ, БО-6	1	1 000.0
2009	АВТОВАЗ, БО-7	1	1 000.0
2009	АВТОВАЗ, БО-8	1	1 000.0
2009	АВТОВАЗ, БО-9	1	1 000.0
2009	АГРОАЛЬЯНС-1	2	300.0
2009	АГРОПРОМКРЕДИТ КБ-1	2	1 500.0
2009	Агропромкредит-1	1	1 500.0
2009	АГроСоюз-2	2	1 500.0
2009	Адамант-3	5	3 000.0
2009	Адамант-4	5	2 000.0
2009	Адамант-Финанс-3	4	3 000.0
2009	Адамант-Финанс-4	4	2 000.0
2009	Адмирал-Лизинг-2	3	350.0
2009	АПК ОГО-4	4	1 500.0
2009	Аптечная сеть 36.6, БО-01	1	1 000.0
2009	АТ Трэйд-1	2	1 000.0
2009	Атлант-М-2	6	3 000.0
2009	Байкалфарм-1	2	800.0
2009	Балтийский берег-1	2	1 000.0
2009	Банк Зенит-6	4	5 000.0
2009	Банк Зенит-7	4	3 000.0
2009	Банк Казанский-1	2	1 000.0
2009	Банк Ренессанс Капитал-4	3	5 000.0
2009	Банк Ренессанс Капитал-5	3	5 000.0
2009	Банк Россия-2	2	3 000.0
2009	Банк Русский стандарт-10	2	5 000.0
2009	Банк Русский стандарт-9	4	5 000.0
2009	Банк Санкт-Петербург-2	4	3 000.0
2009	Банк Союз-5	2	2 000.0
2009	Банк Уральский Финансовый Дом-1	2	1 200.0
2009	Баранчинский электромеханический завод-1	2	500.0
2009	Братск	2	350.0
2009	БТА Банк (Россия)-3	4	5 000.0
2009	БТА Банк (Россия)-4	4	3 000.0
2009	ВБД ПП-4	4	3 000.0
2009	ВБД ПП-5	4	3 000.0
2009	Виктория-Финанс-3	4	2 000.0
2009	Виктория-Финанс-4	4	3 000.0
2009	Виктория-Финанс-5	4	4 000.0
2009	Волгомост-1	2	2 000.0
2009	ВТБ 24-4	4	8 000.0
2009	ВТБ-Лизинг Финанс-3	6	5 000.0
2009	ВТБ-Лизинг Финанс-4	6	5 000.0
2009	ВТБ-Лизинг Финанс-5	6	5 000.0
2009	ВТБ-Лизинг Финанс-6	6	5 000.0
2009	Газпром нефть-1	4	5 000.0
2009	Газпром нефть-2	4	7 000.0
2009	Газпром нефть-3	6	8 000.0
2009	Газпром нефть-4	9	10 000.0
2009	Газпром нефть-5	9	5 000.0
2009	Газпром-10	2	5 000.0
2009	Газпром-11	4	5 000.0
2009	Газпром-12	6	5 000.0
2009	Газпром-13	2	10 000.0
2009	Газпром-14	4	10 000.0
2009	Газэнергопромбанк-1	2	3 000.0
2009	Главстрой-Финанс-3	4	5 000.0
2009	ГЛОБЭКСБАНК-2	2	3 000.0
2009	ГЛОБЭКСБАНК-3	2	2 000.0
2009	Город Балашиха Московской области-25001	1	400.0
2009	Городской супермаркет-2	2	2 000.0
2009	ГРУЗОМОБИЛЬ-1	2	1 000.0
2009	Группа Компаний ПИК-6	4	5 000.0
2009	Группа Компаний ПИК-7	4	4 000.0
2009	Группа Компаний ПИК-8	4	3 000.0
2009	Группа Магnezит-3	4	3 000.0
2009	Группа Разгуляй, БО-10	1	2 000.0
2009	Группа Разгуляй, БО-12	1	1 000.0
2009	Группа Разгуляй, БО-13	1	1 000.0
2009	Группа Разгуляй, БО-15	1	500.0
2009	Группа Разгуляй, БО-8	1	2 000.0
2009	Группа Разгуляй, БО-9	1	2 000.0
2009	Зерновая компания Настюша-2	3	2 000.0
2009	ИКС 5 ФИНАНС-4	6	8 000.0
2009	ИКС 5 ФИНАНС-5	6	8 000.0
2009	ИМПЛОЗИЯ-ФИНАНС-2	2	1 000.0
2009	Ипотечная корпорация Московской области (ИКМО)-1	2	3 000.0
2009	Искитимцемент-3	4	2 000.0
2009	КАА Домодедово -3	5	3 000.0
2009	Камская долина-Финанс-4	4	2 000.0
2009	Каспийская Энергия Финанс-1	2	1 000.0
2009	КБ МИА (ОАО)-6	7	2 000.0
2009	КБ Центр-инвест-2	4	3 000.0
2009	КИТ-Капитал-1	2	1 500.0
2009	Корпорация РОС-1	2	1 000.0
2009	КРЕДИТ ЕВРОПА БАНК-3	2	4 000.0
2009	Кубаньэнерго-2	4	4 000.0
2009	Купец финанс-1	2	1 500.0
2009	Л'Этуаль-Финанс-1	2	1 500.0
2009	Л'Этуаль-Финанс-2	2	1 500.0

Время размещения	Выпуск	Срок обращения, лет	Объем, млн руб.
2009	ЛБР-Интертрейд-2	2	1 000.0
2009	ЛизингПойнт-1	2	1 000.0
2009	Мастер-Банк-4	4	2 000.0
2009	МБРР-4	5	5 000.0
2009	МБРР-5	5	5 000.0
2009	М-ИНДУСТРИЯ-3	3	1 500.0
2009	МИР-Финанс-3	2	2 500.0
2009	Мой Банк-3	2	1 500.0
2009	Московский Кредитный банк-5	2	2 000.0
2009	Московский Кредитный банк-6	2	2 000.0
2009	Моссельпром Финанс-2	4	1 500.0
2009	Мосэнерго-3	4	5 000.0
2009	Мосэнерго-4	4	5 000.0
2009	Мотовилихинские заводы-2	4	2 500.0
2009	НОК-Финанс-1	4	1 000.0
2009	НОМОС-БАНК-10	4	5 000.0
2009	НОМОС-БАНК-11	4	5 000.0
2009	Норманн-ИСГ-1	2	300.0
2009	Норма-Финанс-1	2	700.0
2009	ОГК-5, БО-1	1	2 000.0
2009	ОГК-5, БО-2	1	2 000.0
2009	ОГК-5, БО-3	1	2 000.0
2009	ОГК-5, БО-4	1	2 000.0
2009	ОЗНА-1	4	1 500.0
2009	ОргСтрой-Финанс-1	2	2 000.0
2009	Пластик-Финанс-1	2	1 500.0
2009	Полярный кварц-1	2	500.0
2009	Премьер-Лизинг Финанс-1	2	300.0
2009	Пробизнесбанк-6	3	2 000.0
2009	Прогресс-Нева Лизинг-3	2	1 000.0
2009	Промсвязьбанк-7	4	5 000.0
2009	Промсвязьбанк-8	4	5 000.0
2009	Промсвязьбанк-9	4	5 000.0
2009	ПТПА-Финанс-2	4	1 000.0
2009	Райффайзенбанк-1	4	7 500.0
2009	Райффайзенбанк-2	4	7 500.0
2009	Райффайзенбанк-3	4	5 000.0
2009	Райффайзенбанк-5	4	10 000.0
2009	Райффайзенбанк-6	4	10 000.0
2009	РАМФУД-1	2	1 000.0
2009	РАФ-Лизинг Финанс-1	2	1 000.0
2009	РБК ИС, 1	2	2 500.0
2009	РЖД-10	4	15 000.0
2009	РЖД-12	9	15 000.0
2009	Росбанк-2	2	5 000.0
2009	Росбанк-3	4	5 000.0
2009	Росбанк-4	4	5 000.0
2009	Росбанк-5	6	5 000.0
2009	РОСВЕБ ОФИС-1	2	500.0
2009	Рубеж-Плюс Регион-3	4	2 000.0
2009	Русская лизинговая компания-Финанс-1	2	1 000.0
2009	Русская лоза-1	2	1 000.0
2009	САМ-МБ-1	2	1 000.0
2009	СБ Банк-3	2	1 500.0
2009	Сбербанк России-1	4	10 000.0
2009	Сбербанк России-2	4	10 000.0
2009	Сбербанк России-3	6	10 000.0
2009	Сбербанк России-4	6	10 000.0
2009	Сбербанк России-5	9	10 000.0
2009	Сбербанк России-6	9	10 000.0
2009	СДС-Маш-1	2	1 000.0
2009	Северо-Западный Телеком-6	9	3 000.0
2009	СЗНК-Холдинг-1	2	1 000.0
2009	СИАП-1	2	1 200.0
2009	Сибирская Аграрная Группа-2	2	1 000.0
2009	СиджиСи Финанс-1	4	2 500.0
2009	Синергия-3	4	2 500.0
2009	Система-Галс-1	4	3 000.0
2009	Система-Галс-2	4	2 000.0
2009	СКБ-Банк-2	2	2 000.0
2009	СКБ-Банк-3	2	2 000.0
2009	С-Лоджистик-1	2	500.0
2009	Собинбанк-2	4	4 000.0
2009	СОЛЛЕРС, БО-1	1	1 000.0
2009	СОЛЛЕРС, БО-2	1	1 000.0
2009	СОЛЛЕРС, БО-3	1	1 000.0
2009	СОЛЛЕРС, БО-4	1	1 000.0
2009	СОЛЛЕРС, БО-5	1	1 000.0
2009	СПК-2	4	1 500.0
2009	СПК-3	4	1 500.0
2009	СтарБанк-1	2	2 000.0
2009	Стойленская Нива-Финанс-1	2	1 000.0
2009	ТГК-1-2	4	5 000.0
2009	ТД Евросеть-3	4	5 000.0
2009	Транс Нафта Финанс-1	3	2 000.0
2009	ТРАНСАЭРО-Финансы-2	3	3 000.0
2009	ТрансКредитБанк-4	4	10 000.0
2009	ТрансФин-М-3	4	1 500.0
2009	Тюменьэнергобанк-1	2	700.0
2009	УК Российские Специальные Сплавы-1	2	1 500.0
2009	УМПО-3	2	3 000.0
2009	УРСА Банк-10	4	5 000.0
2009	УРСА Банк-9	4	5 000.0
2009	ФГУП НПО им. С.А. Лавочкина-1	5	2 000.0
2009	ФинансБизнесГрупп-3	2	3 000.0
2009	Финанс-Лизинг (ФЛК)-1	2	2 500.0
2009	Финанс-Лизинг (ФЛК)-2	2	1 500.0
2009	ФинСтройЛизинг-1	2	1 000.0
2009	Хайленд Голд Финанс-2	2	750.0

Время размещения	Выпуск	Срок обращения, лет	Объем, млн руб.
2009	ХКФ Банк-6		4 5 000.0
2009	ЦУН ЛенСпецСМУ-3		4 2 000.0
2009	Эксперт-Финанс-1		2 1 500.0
2009	Элемент Лизинг-2		4 2 300.0
2009	ЭРКОНПРОДУКТ-2		3 2 000.0
2009	ЭСТАР-ФИНАНС-1		2 3 000.0
2009	Эталонбанк-1		2 1 500.0
2009	ЮниКредит Банк-3		4 10 000.0
2009	ЮТэйр-Финанс-4		3 2 500.0

Ключевые доходности рублевых облигаций

Уровень доходности на кривой ОФЗ

Дюрация	Текущая	1 мес. назад	6 мес. назад	Инструмент	Погашение	Доходность	Дюрация
1 год	10.29%	9.82%	6.08%	ОФЗ 25057	20.01.2010	10.23%	0.98
2 года	10.80%	9.63%	6.29%	ОФЗ 26199	11.07.2012	11.44%	3.09
3 года	11.10%	9.42%	6.40%	ОФЗ 46017	03.08.2016	8.73%	5.41
4 года	10.72%	9.21%	6.49%	ОФЗ 46018	24.11.2021	8.54%	7.62
5 лет	9.80%	9.07%	6.55%	ОФЗ 46020	06.02.2036	8.85%	10.8
6 лет	8.94%	8.95%	6.60%				
7 лет	8.40%	8.81%	6.65%				
8 лет	8.14%	8.65%	6.69%				
9 лет	8.07%	8.45%	6.82%				
10 лет	8.13%	8.22%	6.93%				
11 лет	8.22%	7.94%	6.98%				
12 лет	8.28%	7.62%	7.00%				

Уровень доходности на московской кривой

Дюрация	Текущая	1 мес. назад	6 мес. назад	Инструмент	Погашение	Доходность	Дюрация
1 год	6.53%	6.06%	5.82%	Мос-45	27.06.2012	17.27%	3.02
2 года	6.71%	6.13%	6.34%	Мос-44	24.06.2015	12.56%	4.97
3 года	6.82%	6.33%	6.51%	Мос-49	14.06.2017	7.45%	6.31
4 года	6.89%	6.55%	6.56%				
5 лет	6.73%	6.72%	6.56%				
6 лет	6.52%	6.87%	6.55%				
7 лет	6.46%	6.98%	6.57%				
8 лет	6.63%	7.08%	6.52%				
9 лет	7.10%	7.17%	7.23%				

© 2009 ООО «Ренессанс Капитал- Финансовый Консультант» (далее «РК»). Все права защищены. Настоящая публикация носит исключительно информационный характер и не является предложением о продаже или попыткой со стороны РК купить или продать какие-либо ценные бумаги, на которые в публикации может содержаться ссылка, или предоставить какие-либо инвестиционные рекомендации или услуги. Такие предложения могут быть сделаны исключительно в соответствии с применимым законодательством. Прошлая доходность не является показателем доходности инвестиций в будущем. Настоящая публикация основана на информации, которую мы считаем надежной, однако мы не утверждаем, что все приведенные сведения абсолютно точны. Мы не несем ответственности за использование клиентами информации, содержащейся в настоящей публикации, а также за операции с ценными бумагами, упоминающимися в ней. Мы не берем на себя обязательство регулярно обновлять информацию, которая содержится в настоящей публикации или исправлять возможные неточности. РК и его аффилированные лица, директора, партнеры и сотрудники, в том числе лица, участвующие в подготовке и выпуске этого материала, имеют право покупать и продавать упоминающиеся в материале ценные бумаги и производные инструменты от них. На ценные бумаги номинированные в иностранной валюте могут оказывать влияние обменные курсы валют, изменение которых может вызвать снижение стоимости инвестиций в эти активы. Инвестирование в российские ценные бумаги несет значительный риск и инвесторы должны проводить собственное исследование надежности эмитентов.

Раскрытие информации

Подтверждение аналитиков и отказ от ответственности

Настоящий отчет подготовлен аналитиком (ами), чье имя (чьи имена) указано (ы) на титульном листе настоящего отчета с целью предоставления справочной информации о компании или компаниях (собираетельно «Компания») и ценных бумаг, являющихся предметами настоящего отчета. Каждый аналитик подтверждает, что все позиции, изложенные в настоящем отчете в отношении какой-либо ценной бумаги или эмитента, точно отражают личные взгляды этого аналитика касательно любого анализируемого эмитента/ценной бумаги.

Любые рекомендации или мнения, представленные в настоящем отчете, являются суждением на момент публикации настоящего отчета. Настоящий отчет был подготовлен независимо от Компании, и любые рекомендации и мнения, представленные в настоящем отчете, отражают исключительно точку зрения аналитика. При всей осторожности, соблюдаемой для обеспечения точности изложенных фактов, справедливости и корректности представленных рекомендаций и мнений, ни один из аналитиков, Компания, ее директора и сотрудники не устанавливали подлинность содержания настоящего отчета и, соответственно, ни один из аналитиков, Компания, ее директора и сотрудники не несут какой-либо ответственности за содержание настоящего отчета, в связи с чем информация, представленная в настоящем отчете, не может считаться точной, справедливой и полной.

Ни одно лицо не несет какой-либо ответственности за какие-либо потери, возникшие в результате какого-либо использования настоящего отчета или его содержания, либо возникшие в какой-либо связи с настоящим отчетом. Каждый аналитик и/или связанные с ними лица мог предпринять действия в соответствии либо использовать информацию, содержащуюся в настоящем отчете, а также результаты аналитической работы, на основании которых составлен настоящий отчет, до его публикации. Информация, представленная в настоящем документе, не может служить основанием для принятия инвестиционных решений любым его получателем или иным лицом в отношении ценных бумаг Компании. Настоящий отчет не является оценкой стоимости бизнеса Компании, ее активов либо ценных бумаг для целей, предусмотренных законодательством Российской Федерации и иных стран СНГ в сфере деятельности по оценке стоимости.

Каждый аналитик подтверждает, что никакая часть полученного вознаграждения не была, не является и не будет связана прямо или косвенно с определенной рекомендацией (ями) или мнением (ями), представленными в данном отчете. Вознаграждение аналитикам определяется в зависимости от деятельности и услуг, направленных на обеспечение выгоды инвесторам, являющимся клиентами Renaissance Securities (Cyprus) Limited, RenCap Securities, Inc., Renaissance Capital Limited, а также дочерних компаний («Фирма»). Как и все сотрудники Фирмы, аналитики получают вознаграждение в зависимости от рентабельности деятельности Фирмы, которая включает выручку от ведения прочих видов деятельности подразделениями Фирмы.

Каждый аналитик, аффилированные компании либо иные лица являются или могут являться членами группы андеррайтеров в отношении предлагаемых к продаже ценных бумаг Компании. Каждый аналитик имеет право в будущем участвовать в публичном выпуске ценных бумаг Компании.